



Evropská unie
Evropský sociální fond
Operační program Zaměstnanost

PLÁN SOCIÁLNÍHO ZAČLEŇOVÁNÍ JESENÍK, VLČICE, MIROREGION ŽULOVSKO

2022 – 2027



Červenec 2022



MINISTERSTVO
PRO MÍSTNÍ
ROZVOJ ČR



Agentura
pro sociální začleňování

OBSAH

ÚVODNÍ SLOVO	5
PŘEDSTAVENÍ PLÁNU	6
ZAŘAZENÍ PLÁNU DO ŘEŠENÉ PROBLEMATIKY V RÁMCI ÚZEMNÍHO CELKU A JEHO ÚŘADU	7
VAZBA NA DALŠÍ STRATEGICKÉ DOKUMENTY	8
ANALYTICKÁ ČÁST	9
PŘEDSTAVENÍ ÚZEMNÍHO CELKU	10
DEMOGRAFICKÝ VÝVOJ	10
CHARAKTERISTIKA SOCIÁLNÍHO VYLOUČENÍ	13
BYDLENÍ	14
DLUHOVÁ PROBLEMATIKA	17
BEZPEČNOST	22
ZAMĚSTNANOST	26
RODINA A SOCIÁLNÍ SLUŽBY	31
ZDRAVÍ	35
INDEX SOCIÁLNÍHO VYLOUČENÍ	37
VYHODNOCENÍ PŘEDCHOZÍHO PLÁNOVACÍHO CYKLU	39
SYNTETICKÁ ANALÝZA	44
STRATEGICKÁ ČÁST	47
PRIORITNÍ OBLAST BYDLENÍ	48
PRIORITNÍ OBLAST DLUHOVÁ PROBLEMATIKA	49
PRIORITNÍ OBLAST BEZPEČNOST	50
PRIORITNÍ OBLAST RODINA A SOCIÁLNÍ SLUŽBY	52
PRIORITNÍ OBLAST ZAMĚSTNANOST	53
PRIORITNÍ OBLAST ZDRAVÍ	54
ANALÝZA RIZIK	55
IMPLEMENTAČNÍ ČÁST	56
TVORBA A SCHVALOVÁNÍ PLÁNU	56
IMPLEMENTACE PLÁNU	56
POSTUP SESTAVENÍ IMPLEMENTAČNÍHO DOKUMENTU	57
PRŮBĚŽNÉ VYHODNOCOVÁNÍ PLNĚNÍ	59
ŘÍDÍCÍ STRUKTURA IMPLEMENTACE	60
AKČNÍ PLÁN	61

PŘEDSTAVENÍ PLÁNU	61
NÁVRHOVÁ ČÁST	61
STRATEGICKÉ CÍLE A OPATŘENÍ.....	65
FINANCOVÁNÍ AKTIVIT	79
PŘEHLED FINANCOVÁNÍ PLÁNU.....	79
ČERPÁNÍ Z PROSTŘEDKŮ ALOKOVANÝCH NA KPSV 2021+.....	81
ČERPÁNÍ Z PROSTŘEDKŮ IROP	82
SEZNAM TABULEK	83
SEZNAM OBRÁZKŮ	83
POUŽITÉ ZDROJE	84
Portál MPSV. Vizualizace (mpsv.cz)	84
PŘÍLOHY	85
PŘEHLED POSKYTOVATELŮ SOCIÁLNÍCH SLUŽEB	85
DALŠÍ SLUŽBY A AKTIVITY.....	88

SEZNAM ZKRATEK

AD – azylový dům

AP – akční plán

ASZ – Agentura pro sociální začleňování

CS – cílová skupina

ČSÚ – Český statistický úřad

KPSV – koordinovaný přístup k sociálnímu vyloučení

MPSV – Ministerstvo práce a sociálních věcí

NNO – nestátní nezisková organizace

NZDM – nízkoprahové zařízení pro děti a mládež

OPZ – Operační program Zaměstnanost

OSZ – Odbor pro sociální začleňování

PnB – příspěvek na bydlení

PnŽ – příspěvek na živobytí

PSZ – Plán sociálního začleňování

SPSZ – Strategický plán sociálního začleňování

SV – sociální vyloučení

SVL – sociálně vyloučená lokalita

TAP – Tematický akční plán

UoZ – uchazeči o zaměstnání

ÚV ČR – Úřad vlády České republiky

ÚVODNÍ SLOVO

Dobrý den,

dostává se Vám do rukou významný dokument, jehož tvorba trvala několik měsíců a na jehož podobě se kromě autorů z Agentury pro sociální začleňování aktivně podíleli i mnozí zástupci místní samosprávy, státní správy i neziskového sektoru. Město Jeseník i Jesenícko jako celek je specifické hlavně svou polohou, kdy je ze tří stran obklopeno Polskem a ze čtvrté strany horami. S tím souvisí mnohé výhody, ale rovněž také nevýhody a rizika postihující mnohé podobné příhraniční oblasti. Analytická část dosti podrobně mapuje stávající stav, návrhová část pak navrhuje způsoby a možnosti řešení problémových oblastí. Součástí dokumentu je rovněž implementační část zaměřená na naplňování vytyčených cílů. Město Jeseník se dlouhodobě snaží o co nejlepší podmínky života pro zdejší obyvatele a investuje nemálo finančních prostředků pro další zlepšování. Věříme, že výstupy z tohoto strategického dokumentu nám pomohou s řešením hlavních problémů sociálního začleňování a že se podaří stav v některých oblastech co nejvíce zlepšit. Poděkování patří všem, kteří se na tvorbě tohoto dokumentu podíleli a kteří budou aktivní i při naplňování plánované strategie.

Mgr. Bc. Zdeňka Blišťanová
Starostka města Jeseník

PŘEDSTAVENÍ PLÁNU

Spolupráce mezi obcemi Jesenicka a OSZ byla zahájena v roce 2015, kdy na základě podpisu memorand o spolupráci obce přistoupily ke koordinovanému přístupu k sociálně vyloučeným lokalitám.

První etapa spolupráce v letech 2015 – 2018 probíhala v režimu tzv. Komplexní intenzivní podpory, kdy bylo do spolupráce s Agenturou zapojeno 22 obcí v rámci ORP Jeseník. Lokální intervence ze strany ASZ byla zaměřena na problematiku bydlení, dluhů, zaměstnanosti, bezpečnosti, rodiny a sociálních služeb. V tomto období bylo podpořeno 9 projektů v rámci OPZ, v rámci IROP byly podpořeny 3 projekty, díky nimž byly vybudovány 2 komunitní centra a sociální byty v Jeseníku. V tomto období bylo podáno a pozitivně hodnoceno 6 projektových žádostí na vybudování dalších bytů v lokalitě.

V letech 2019 – 2022 byla spolupráce přeorientována na režim tzv. Vzdálené komplexní podpory, kdy bylo do spolupráce s Agenturou zapojeno již pouze 12 obcí lokality Jesenicka a spolupráce byla zaměřena pouze na oblasti bydlení a dluhové problematiky. V tomto období byly podpořeny 4 projekty v rámci OPZ.

V září roku 2021 proběhla mezi obcemi Jesenicka a OSZ jednání o možnosti spolupráce v novém programovém období KPSV+ 2021 – 2027. Pro spolupráci v tomto období se rozhodlo město Jeseník, Žulová, dále obce Mikroregionu Žulovska Černá voda, Kobylá nad Vidnavkou, Skorošice, Stará Červená voda, Vápenná, Velká Kraš a dále obec Vlčice.

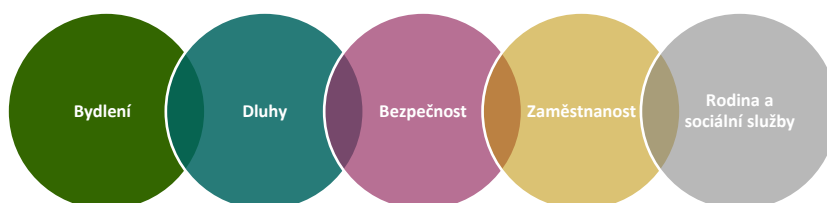
Spolupráce s uvedenými obcemi je podložena schválením nových memorand o spolupráci, jejichž přílohami jsou tzv. Popisy spolupráce, které vymezují oblasti a témata podpory a tím konkretizují zaměření spolupráce. Tento dokument dále popisuje podobu strategických dokumentů, zařazení a funkci lokálního partnerství.

Obrázek 1 Schéma spolupráce



Plán sociálního začleňování Jesenicko 2022–2027 (dále jen „Plán“), je zastřešujícím strategicko-koncepčním dokumentem, který mapuje současnou situaci v rámci sociálního vyloučení na území spolupracujících obcí Jesenicka, popisuje problémy a jejich příčiny z různých perspektiv a navrhuje obecné cíle, jejichž naplňování je prostředkem ke zlepšení situace. Plán je po vzájemné dohodě mezi městem a OSZ zaměřen na oblast **bydlení, dluhová problematika, prevence, rodina a zaměstnanost**. Součástí Plánu je dále prováděcí dokument (Akční plán) uvádějící konkrétní opatření a aktivity, odpovědnosti aktérů a alokační zdroje.

Obrázek 2 Tematické zacílení spolupráce



ZAŘAZENÍ PLÁNU DO ŘEŠENÉ PROBLEMATIKY V RÁMCI ÚZEMNÍHO CELKU A JEHO ÚŘADU

Stěžejní platformou pro spolupráci obcí Jesenicka s OSZ je Lokální partnerství. Tato platforma byla v roce 2021 zřízena radou města Jeseník. Práci Lokálního partnerství koordinuje manažer sociálního začleňování ve spolupráci s lokálním konzultantem OSZ. Lokální partnerství se řídí jednacím řádem.

V rámci spolupráce Obcí Jesenicka a OSZ byly ustanoveny dvě pracovní skupiny, do kterých členové lokálního partnerství nominovali své zástupce. Jedná se o pracovní skupiny:

- Bydlení, dluhy a bezpečnost
- Zaměstnanost, rodina a sociální služby

Obrázek 3 Místní aktéři spolupracující v rámci Lokálního partnerství Jesenicko



VAZBA NA DALŠÍ STRATEGICKÉ DOKUMENTY

Materiál PSZ je v souladu s národními zastřešujícími dokumenty - Strategie sociálního začleňování 2021–2030 (MPSV) a krajským dokumentem Střednědobý plán rozvoje sociálních služeb v Olomouckém kraji pro roky 2021 – 2023.

Sestavení dokumentu PSZ vychází a doplňuje jednotlivé místní strategické a koncepční materiály Strategický plán rozvoje města Jeseník 2019 – 2024 a Střednědobý plán rozvoje sociálních služeb Jesenicko 2018 – 2020.

PSZ obsahově dále rozšiřuje a prohlubuje řešení tematiky sociálního vyloučení na území obce. Dalšími dokumenty, ze kterých bude v procesu plánování čerpáno, jsou: Strategický plán sociálního začleňování Jesenicko 2019 – 2022 (SPSZ) a Tematický akční plán Jesenicko 2019 – 2022 (TAP).

Níže uvádíme vzájemnou souvztažnost strategických materiálů a to jak těch národních a krajských, tak i lokálních, které byly pro proces strategického plánování na Jesenicku v roce 2022 stěžejní.

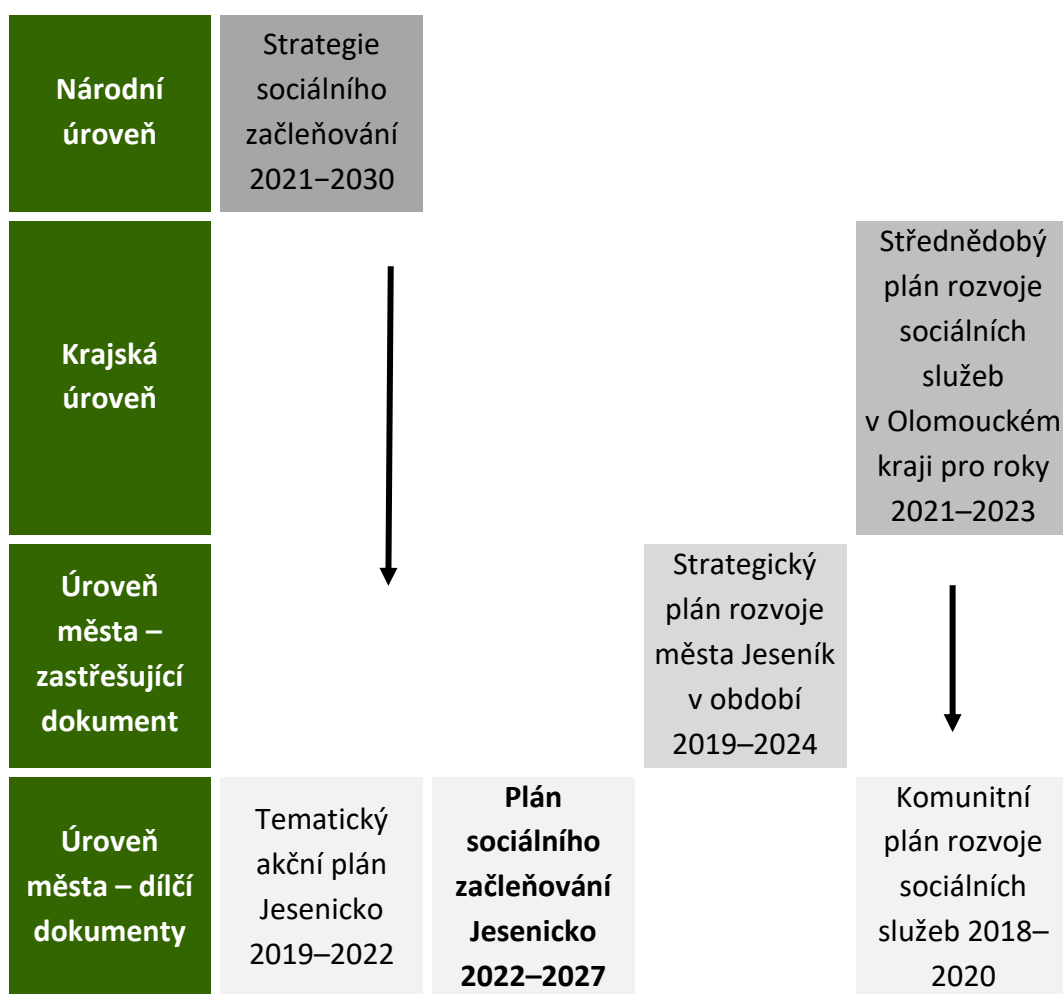
V roce 2019 vznikly 2 strategické materiály:

- Plán sociálního začleňování Jesenicko 2019 – 2022 - vznikl primárně za účelem revize Strategického plánu sociálního začleňování Jesenicko 2015 – 2018.
- Tematický akční plán Jesenicko 2019 – 2022 - přebírá navržená opatření SPSZ 2019-2022 pro oblast bydlení a dluhů, dále je rozpracovává a navrhuje již konkrétní opatření, na základě kterých došlo k realizaci čtyř projektů ze zdrojů výzvy OPZ KPSVL.

Členové jednotlivých pracovních skupin, které vznikly za účelem tvorby uvedených plánů, jsou zároveň zapojeni do procesu komunitního plánování sociálních služeb v regionu, čímž dochází

k propojení témat a rozšíření kontextu sociální problematiky napříč územími a cílovými skupinami. Dochází tak k efektivnímu přenosu dat a informací, čímž je podpořena systematickosti procesu plánování i v programovém období 2022 – 2027.

Obrázek 4 Vzájemná korelace strategických materiálů



PŘEDSTAVENÍ ÚZEMNÍHO CELKU

Lokalita Jesenicko se nachází v severní části Olomouckého kraje a rozlohou odpovídá bývalému okresu Jeseník. Patří sem 24 obcí různé velikosti, přičemž 22 z těchto obcí bylo zapojeno do spolupráce s Agenturou pro sociální začleňování v letech 2015 až 2019. V dalším období od druhé poloviny roku 2019 s OSZ spolupracovalo 12 obcí. V novém programovém období 2021 – 2027 ve spolupráci s OSZ pokračuje 9 obcí.

Ráz života na Jesenicku je ovlivněn geografickou polohou v příhraničním pásu a horským rázem krajiny – Jeseníky, Žulovska pahorkatina, Rychlebské hory. Dějiny Sudet tzn. jak vysídlování původních obyvatel, tak i spontánní imigrace v době komunistického režimu, výrazným způsobem ovlivnila charakter celé této části Olomouckého kraje. Lokalita je od zbytku Moravy odříznuta pásem hor, je zde nízká hustota osídlení a v období hospodářského útlumu velká míra nezaměstnanosti. Z pohledu sociálního vyloučení lokalitu charakterizují především nízké příjmy obyvatel, vyšší míra nezaměstnanosti a koncentrace opuštěných nemovitostí.

Ve spolupráci s OSZ v programovém období KPSV+ 2021 – 2027 spolupracují 9 obcí. V tabulce níže předkládáme jejich výčet.

Tabulka 1 Seznam spolupracujících obcí v programovém období 2021 - 2027

JESENÍK						
ŽULOVÁ	KOBYLÁ NAD VIDNAVKOU	ČERNÁ VODA	STARÁ ČERVENÁ VODA	SKOROŠICE	VÁPENNÁ	VELKÁ KRAŠ
VLČICE						

DEMOGRAFICKÝ VÝVOJ

Demografický vývoj obcí na Jesenicku nezaznamenal v posledních 4 letech žádné dramatické výkyvy. **Nicméně počet obyvatel v dlouhodobé perspektivě mírně klesá.** Hlavním faktorem, který se podílí na jejich klesajícím počtu, je vyšší míra úmrtnosti ve srovnání s porodností.

Graf 1 Vývoj počtu obyvatel vybraných obcí ORP Jeseník, k 31. 12. daného roku

Obec/Rok	2018	2019	2020	2021
Černá Voda	532	536	533	525
Jeseník	11 192	11 081	10 977	10 658
Kobylá nad Vidnavkou	365	378	374	362
Skorošice	722	720	719	688
Stará Červená Voda	624	624	611	595
Vápenná	1 319	1 322	1 301	1 189
Velká Kraš	734	721	718	721
Vlčice	400	401	401	413
Žulová	1 247	1 223	1 197	1 155
ORP Jeseník	38 330	37 968	37 709	36 752
Olomoucký kraj	632 492	632 015	630 522	622 930
ČR	10 649 800	10 693 939	10 701 777	10 516 707

Zdroj: ČSÚ, tabulka vlastní zpracování OSZ

Pokud se zaměříme na pohyb obyvatelstva v ORP Jeseník, v letech 2018 až 2021 ubývalo v průměru 324 obyvatel ročně (celkem 1 295). Z toho se v průměru 579 z nich ročně vystěhovalo (za sledované období celkem 2 314). Počet vystěhovalých převyšoval za poslední 4 roky přistěhovalé o 505 osob. Příčinou souhrnného poklesu počtu obyvatel byl negativní přirozený přírůstek (vyšší úmrtnost než porodnost), který byl v daném období celkem -790 osob.

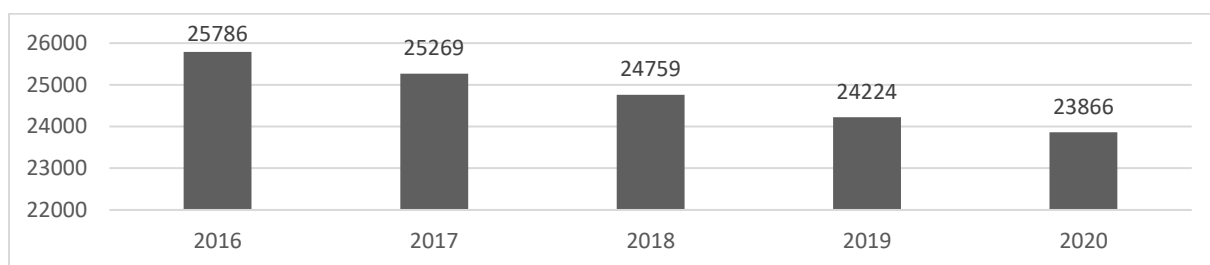
Graf 2 Vývoj počtu obyvatel na území ORP Jeseník, stav k 31. 12. daného roku

Rok	Počet obyvatel	Narození	Zemřelí	Přistěhovalí	Vystěhovalí	Přírůstek k přiroz.	Přírůstek k migrační	Přírůstek k celkový
2018	38 330	355	499	431	616	-144	-185	-329
2019	37 968	350	469	413	656	-119	-243	-362
2020	37 709	365	602	490	512	-237	-22	-259
2021	36 752	335	625	475	530	-290	-55	-345
Celkem	-	1 405	2 195	1 809	2 314	-790	-505	-1 295

Zdroj: ČSÚ, tabulka vlastní zpracování OSZ

Kromě celkového úbytku obyvatel, ubývá také obyvatelstvo v produktivním věku (15-64 let). Za posledních 5 let o více než 1 920 lidí (cca 7,4 %). Problémem je tedy úbytek obyvatelstva, které se podílí na ekonomické produktivitě.

Graf 3 Vývoj počtu obyvatel (15-64 let) ORP Jeseník



Zdroj: ČSÚ, vlastní zpracování

Trendem je také nárůst počtu obyvatel nad 65 let. V ORP Jeseník přibylo 797 lidí (cca 10,3 %).

Tabulka 2 Vývoj počtu obyvatel ORP Jeseník ve třech věkových kategoriích

Rok	2014	2016	2018	2020
Počet obyvatel (celkem)	39 584	39 857	38 330	37 709
0-14 let	5 571	5 452	5 406	5 327
15-64 let	26 878	25 786	24 759	23 866
65+ let	7 135	7 719	8 165	8 516
Průměrný věk za celkový počet obyvatel	42,3	43,1	43,7	43,3

Zdroj: ČSÚ, vlastní zpracování

Demografický vývoj regionu se tedy vyznačuje celkovým úbytkem a stárnutím populace a odchodem mladších, vzdělanějších a produktivnějších ročníků.

CHARAKTERISTIKA SOCIÁLNÍHO VYLOUČENÍ

Území Jesenicka je v rámci problematiky sociálního vyloučení charakterizováno koncentrací strukturálních příčin, vysoké nezaměstnanosti a zadluženosti obyvatel, množstvím vyplácených sociálních dávek, úrovní vzdělanosti a kvalifikace obyvatel, nebo periferní polohou obcí. Prostorové vyloučení celého regionu, tedy odlehlost/vzdálenost od zbytku Olomouckého kraje je mnohdy považováno za zdroj řady problémů, které souvisí s mírou ohrožení sociálním vyloučením na Jesenicku. Sociální vyloučení se tedy v různé míře dotýká všech obcí daného regionu.

Jedním z výstupů setkání zmíněných tematických pracovních skupin je konkrétní vymezení cílových skupin pro jednotlivé tematické oblasti, což významně dokresluje problematiku sociálního vyloučení daného území. Níže předkládáme obecně definované cílové skupiny Plánu. V tematických kapitolách níže je pak uveden detailní rozpad podkategorií cílových skupin dle daného tématu.

OBECNÉ VYMEZENÍ CÍLOVÝCH SKUPIN PSZ			
OBYVATELÉ SVL	OSOBY S NÍZKÝMI, NEBO ŽÁDNÝMI PŘÍJMY	OSOBY S OMEZENÍM	OSOBY, KTERÉ...
Sociálně vyloučené osoby a osoby ohrožené sociálním vyloučením	Sólo rodiče s dětmi	Lidé s duševním onemocněním	...opouští ústavní péči
Osoby žijící na území SVL	Osoby bez nároku na důchod	Osoby se zdravotními, či mentálními problémy	...opouští zdravotnické zařízení
Uprchlíci	Rodiny s dětmi		...jsou v náhradní rodinné péči, především příbuzenecké a v rámci širší rodiny
	Jednotlivci		...se vrací po výkonu trestu

BYDLENÍ

Níže uvedená tabulka rozpracovává obecné cílové skupiny PSZ na další podkategorii a specifikuje konkrétní cílové skupiny pro oblast Bydlení. Uvedené cílové skupiny vychází z typologie CS ETHOS (Evropská typologie bezdomovectví a vyloučení z bydlení v prostředí ČR)

SPECIFICKÉ CÍLOVÉ SKUPINY PRO OBLAST BYDLENÍ

- **OSOBY ŽIJÍCÍ V SUBSTANDARDNÍM, ČI NEVYHOVUJÍCÍM BYDLENÍ**
- **OSOBY ZADLUŽENÉ, ČI PŘEDLUŽENÉ**
- **OSOBY BEZ DOMOVA**
- **OSOBY V EXEKUCI**
- **OSOBY V AKUTNÍ ŽIVOTNÍ KRIZI (domácí násilí, živelné pohromy,...)**
- **VÍCEGENERAČNÍ SOUŽITÍ V MALÉM, ČI NEVHODNÉM BYTĚ**
- **SENIORŮ**

Problematika bydlení, respektive jeho nedostupnosti pro některé cílové skupiny osob ohrožených sociálním vyloučením, je předmětem strategických materiálů a konkrétních opatření po celou dobu spolupráce Jesenicka s OSZ. Přes reflektované pozitivní změny patří nadále mezi nejpálčivější problémy regionu, a to především v souvislosti s nedostatečným koncepčním a koordinovaným řešením v rámci území. V názorech místních aktérů na řešení problematiky bydlení je možné sledovat značnou diferenciaci, což odpovídá heterogennímu geopolitickému charakteru území.

V rámci spolupráce s OSZ a při tvorbě strategických materiálů byly definovány hlavní témata k řešení, vztahující se k tématu bydlení. Jsou jimi:

- nedostatek obecních bytů (obce v posledních dvou dekadách prodaly značnou část domů/bytů);
- nevyhovující podmínky výzev na sociální bydlení;
- špatný technický stav některých domů a bytů;
- investice do bytů omezují obce v řešení dalších potřebných projektů a aktivit;
- nedostatek soukromých bytů zejména pro sociálně vyloučené nebo sociálním vyloučením ohrožené osoby a domácnosti;
- nevyžívá se dostatečně nástroj MOP (mimořádná okamžitá pomoc) na jistinu (kauci) a další náklady na bydlení;

- některé specifické skupiny obyvatel (např. osoby s duševním onemocněním) mají zhoršenou vstupní pozici na trhu s byty;
- kapacity existujících pobytových služeb pro znevýhodněné CS jsou omezené a po většinu roku naplněné;
- chybějící obecní či regionální koncepce bydlení (koncept sociálního bydlení má zpracováváno pouze město Jeseník).

Mezi dopady uvedených problémů patří především: průběžný nárůst skrytého i zjevného bezdomovectví; zvýšený počet obyvatel žijících v substandardním bydlení (obecně zvýšený podíl sociálně vyloučených osob a domácností nebo sociálním vyloučením ohrožených); nedostatečné podmínky pro úspěšnou integraci specifických cílových skupin jako jsou osoby se zdravotním či duševním onemocněním.

Většina obcí Jesenicka disponuje vlastním bytovým fondem. Počty obecních bytů jsou však ve většině případů nízké, koncepce bydlení vyjma města Jeseník absentují. Následující tabulka shrnuje celkové počty běžných obecních bytů a sociálních bytů a zjištěných cen za nájem.

Tabulka 3 Počty bytů a jejich ceny v obcích Jesenicka

Obec	Počet běžných obecních bytů	Počet sociálních bytů	Výše nájemného za m ²
Jeseník	70	35	67,50 – 75,- Kč (cena za běžný byt) 50–60,- Kč (cena za soc. byt)
Černá Voda	6	0	40,- Kč
Kobylá nad Vidnávkou	3	6	57,20,- Kč (celková cena za soc. byt)
Skorošice	21	0	53,- Kč
Stará Červená Voda	1	0	3124,- Kč (cena za byt)
Vápenná	10	12	23,82,- Kč (cena za běžný byt) / 4467,- Kč (celková cena za soc. byt)
Velká Kraš	22	0	40–50,- Kč
Vlčice	0	17	68,90,- Kč
Žulová	96	0	11–46,- Kč

Zdroj: MÚ a OÚ jednotlivých obcí

Počty obecních bytů se ve většině případů nadále nesnižují¹, masová privatizace byla ukončena s nástupem akcentace povinnosti všech obcí zajištění bydlení pro své občany² v posledních letech. Snahou zástupců obcí s aktivním přístupem k řešení problematiky bydlení je výstavba

¹Pouze v obci Skorošice došlo v posledních dvou letech ke zrušení v případě jednoho bytu a prodeji v případě dalšího bytu.

² Viz. Zákon o obcích § 35 odst. 2 zákona 128/2000.

sociálních či dostupných bytů. Evaluační šetření³, provedené v roce 2020 přineslo zjištění, že podmínky dotačních titulů jsou pro obce natolik komplikované či nevýhodné, že v případě většiny obcí došlo k odstoupení od záměru realizovat výstavbu za podpory evropských fondů. Ve větším měřítku byla výstavba sociálních bytů z dotací IROP⁴ realizována pouze v případě obce Vlčice, kde jsou byty provozovány od dubna 2022.

Koncepčně se zvýšením dostupnosti bydlení aktuálně zabývá pouze město Jeseník. Na základě podkladové analýzy (Stanoev & Bedřich, 2017) byla v roce 2017 ve spolupráci se zástupci ASZ vytvořena Koncepce sociálního bydlení. Část bytového fondu byla v souladu s touto koncepcí vyčleněna nebo rekonstruována pro účely sociálního bydlení. Jde o bytový dům s osmi bytovými jednotkami na ulici Tylova, zrekonstruovaný za podpory projektu IROP. Počet sociálních bytů spravovaných městem byl dále v posledních dvou letech navýšen o dalších 18 bytů (původní běžné byty).

Vedle obcí jsou významnými aktéry v oblasti bydlení místní neziskové organizace, především pak Zahrada 2000, o. s. nebo ESTER, z. s., která nyní spravuje 17 bytů v Uhelné. Osoby bez přístřeší nebo ohrožené akutní bytovou nouzí mohou v Jeseníku využívat pomoci neziskové organizace Boiéthea z.ú. – Středisko křesťanské pomoci, z. s., která ve městě poskytuje služby v azylových domech a noclehárnách. V některých obcích (Jeseník, Česká Ves) realizují vlastní projekty také církve. Konkrétně jde o římskokatolickou farnost, která má sedm sociálních bytů ve své správě v Jeseníku a pět bytů v sousedící České Vsi.

Nedostupné bydlení se dotýká významné části obyvatel Jesenicka. Počet osob ohrožených sociálním vyloučením v dotčeném území je odhadován na 500–800, počet osob v závažné bytové nouzi na 100 až 150 osob⁵. V roce 2019 bylo v Jeseníku realizováno celostátní sčítání osob bez domova – bylo určeno 21 osob bez střechy a 65 osob bez bytu (jde o součet klientů organizace Boiéthea v rámci AD muži a ženy a AD rodiče v konkrétní den⁶). V současném kontextu vysoké inflace a zvyšujících se cen energií lze však předpokládat nárůst tohoto počtu a také přesah do ekonomické střední třídy.

³Evaluační zpráva Jesenicko. ASZ, 2020.

⁴IROP – Integrovaný regionální operační program, operační program v rámci Evropského fondu pro regionální rozvoj.

⁵Tyto počty čerpáme z Podkladové analýzy ke koncepci sociálního bydlení z roku 2017. Aktuálnější odhady nejsou k dispozici. Zástupce organizace Boiéthea, která se specializuje na danou CS, však v rozhovoru uvedl, že tento počet se významně nezměnil a odpovídá současnosti.

⁶Za rok 2021 jsou data, poskytnutá organizací Boiéthea, následující:

- Azylový dům pro muže a ženy – bez bytu – celkový počet uživatelů služby za rok - 82 osob.
- Azylový dům rodiče s dětmi – bez bytu – celkový počet uživatelů služby za rok - 19 dospělých 35 dětí.
- Noclehárny – bez střechy – celkový počet uživatelů služby za rok – 75 osob.
- Průměrný počet osob využívajících služby za den – cca 76 osob (Azylový dům pro muže a ženy, Azylový dům pro osamělé rodiče s dětmi, Noclehárna pro muže, Noclehárna pro ženy, NDC)

DLUHOVÁ PROBLEMATIKA

Níže uvedená tabulka rozpracovává obecné cílové skupiny PSZ na další podkategorii a specifikuje konkrétní cílové skupiny pro oblast Dluhové problematiky.

SPECIFICKÉ CÍLOVÉ SKUPINY PRO OBLAST DLUHŮ

- OSOBY ZADLUŽENÉ, ČI PŘEDLUŽENÉ
- OSOBY NEZAMĚSTNANÉ A ZÁROVEŇ ZADLUŽENÉ
- OSOBY ZAMĚSTNANÉ A ZADLUŽENÉ
- OSOBY V EXEKUCI
- OSOBY V ÚPADKU, NEBO V HROZÍCÍM ÚPADKU
- DĚTI A MLÁDEŽ 15 – 20 LET
- ZAMĚSTNAVATELÉ
- OSOBY S NEDOSTATEČNÝMI KOMPETENCEMI V OBLASTI FINANČNÍ A PRÁVNÍ GRAMOTNOSTI
- DLUHOVÍ PORADCI, SOCIÁLNÍ PRACOVNÍCI, TERÉNNÍ PRACOVNÍCI, POPŘ. DALŠÍ PRACOVNÍCI ZABÝVAJÍCÍ SE PROBLEMATIKOU ZADLUŽENOSTI
- SENIOŘI

Jedním z nejzásadnějších problémů Jesenicka je vysoká míra zadlužení obyvatel. U obcí Jesenicka v roce 2019 dosahoval podíl osob v exekuci průměrných hodnot 11,99 %.

V roce 2019 byl největší podíl osob v exekuci v obci Kobylá nad Vidnavkou, kde se s exekucí potýkalo 19,40 % obyvatel nad 15 let. Průměrně 45 % zadlužených se přitom potýkalo s vícečetnými exekucemi (viz tabulky č. 28 a 29 v příloze této zprávy).

Mezi lety 2016 až 2019 se meziročně snížil počet osob v exekuci o 7,3 % (v absolutních číslech jde o 308 osob). Také se snížil celkový počet exekucí. Nicméně průměrný počet exekucí na osobu se neměnil. Celkový přehled údajů o počtu exekucí obyvatel v ORP Jeseník nabízí tabulka níže.

Tabulka 4 Statistické údaje o exekucích v ORP Jeseník

Rok	Obyvatel 15 +	Osob v exekuci	Procentuální podíl osob v exekuci	Celkový počet exekucí	Průměrný počet exekucí na osobu
2016	33 505	4 219	12,59 %	21 334	5,1
2017	33 211	4 212	12,68 %	22 018	5,2
2018	32 924	4 047	12,29 %	20 800	5,1
2019	32 624	3 911	11,99 %	20 384	5,2

Zdroj: Mapa exekucí, vlastní zpracování

Jak ukazuje výše uvedená tabulka, podíl osob v exekuci z celkové populace na Jesenícku byl vysoký. Podle posledních dostupných dat z roku 2019 činil podíl osob v exekuci 11,99 %, což se dotýkalo celkem 3 911 obyvatel. Z tohoto počtu bylo 11 % dlužníků ve věku 18–29 let a 10 % v seniorském věku.

Následující tabulka podává přehled o počtu exekucí a dalších údajích k 31. 12. 2021 ve vybraných obcích nad 1 000 obyvatel ORP Jeseník.

Tabulka 5 Přehled o počtu exekucí a dalších údajích k 31. 12. 2021 ve vybraných obcích ORP Jeseník

Obec	Počet obyvatel	Počet povinných	Počet exekucí	Celkový dluh	Podíl osob v exekuci
Jeseník	11 192	909	5 036	332 483 726 Kč	8,12 %
Vápenná	1 319	109	623	28 952 881 Kč	8,26 %
Žulová	1 247	129	733	33 863 752	10,34 %
ORP Jeseník	38 330	3 293	19 237	1 155 730 503 Kč	8,59 %
Olomoucký kraj	632 492	35 156	220 913	14 682 998 732 Kč	5,56 %
ČR	10 683 559	698 028	4 426 812	335 451 135 063 Kč	6,50 %

Zdroj: Exekutorská komora České republiky, vlastní zpracování

PŘÍJEMCI SOCIÁLNÍCH DÁVEK V ÚZEMÍ

V této části jsou analyzována data vztahující se k vyplácení **příspěvku na živobytí (PnŽ)**, **příspěvku na bydlení (PnB)** a **doplatku na bydlení (DnB)** poskytnutá Ministerstvem práce a sociálních věcí ČR (MPSV, 2022). Nárok na příspěvek na živobytí vzniká tehdy, pokud po odečtení přiměřených nákladů na bydlení nedosahuje příjem této osoby nebo rodiny tzv. částky živobytí. Hlavní podmínka nároku na příspěvek na bydlení je splněna v situaci, pokud za bydlení utratíme více než 30 % (v Praze 35 %) příjmu. Podmínkou nároku na doplatek na bydlení je získání nároku na příspěvek na živobytí nebo ho lze přiznat i osobě, která nárok na příspěvek na živobytí nemá, ale její příjem (nebo příjem domácnosti) činí méně než 1,3násobek částky na živobytí. Zatímco nárok na PnŽ a DnB splňují zpravidla pouze jen ty osoby s nejnižšími příjmy, PnB je dávkou, která je dostupná i o něco širší populaci. Počet příjemců dávek pomoci v hmotné nouzi v území je jedním z indikátorů pro odhad přibližné velikosti cílové skupiny (sociálně znevýhodněných osob).

Vývoj podílu příjemců těchto sociálních dávek v letech 2016–2021 zachycují tabulky č. 10-12. Podíl příjemců PnŽ, PnB i DnB je v ORP Jeseník jako celku vždy vyšší, než je jejich podíl na úrovni Olomouckého kraje nebo ČR (v roce 2021 v případě PnŽ i PnB o 0,7 p. b., v případě DnB o 0,3 p.b. vyšší, než je celorepublikový průměr). V ORP Jeseník docházelo mezi lety 2016 a 2020 k poklesu podílu příjemců těchto dávek (v souladu s trendem přítomným v celé ČR, tzn. postupný pokles příjemců a počtu přiznaných dávek pravděpodobně vlivem zlepšující se ekonomické situace, poklesu nezaměstnanosti a růstu mezd). V případě PnŽ a DnB ale v posledním roce podíl příjemců v ORP Jeseník roste. Situace v jednotlivých obcích je však odlišná.

Nejvyšší podíl příjemců PnŽ ze sledovaných obcí byl v roce 2021 evidován v obcích Kobylá nad Vidnavkou (3,9 %), Velká Kraš (2,8 %) a Vlčice (2,0 %). Ve všech sledovaných obcích byl podíl v tomto roce vyšší než celorepublikový průměr (v žádné z obcí nedosahovaly podíly příjemců nižších hodnot, než je celorepublikový průměr, v obci Skorošice byly na stejné úrovni – 0,7 %). Zatímco ve všech sledovaných obcích v letech 2016–2019 počet příjemců klesal, od roku 2019 se v některých obcích tento trend postupně začíná otáčet a počet příjemců zase narůstá, nejvýrazněji v obcích Kobylá nad Vidnavkou a Velká Kraš.

MEZIROČNÍ SROVNÁNÍ POČTU VYPLACENÝCH DÁVEK V OBCÍCH

Tabulka 6 Podíl příjemců PnŽ v průměrném měsíci daného roku (přepočteno na obyvatelstvo 15+ let)

Obec	2016	2017	2018	2019	2020	2021
Černá Voda	1,9 %	1,7 %	1,0 %	1,2 %	1,2 %	0,8 %
Jeseník	2,1 %	1,8 %	1,2 %	0,8 %	0,9 %	0,9 %
Stará Červená Voda	2,5 %	2,3 %	1,8 %	1,2 %	1,2 %	1,3 %
Vápenná	2,7 %	2,0 %	1,6 %	0,9 %	1,2 %	1,1 %
Vlčice	3,5 %	3,5 %	3,2 %	2,3 %	1,7 %	2,0 %

Žulová	3,6 %	3,1 %	2,7 %	1,7 %	1,6 %	1,6 %
Velká Kraš	4,8 %	4,6 %	4,0 %	3,7 %	2,3 %	2,8 %
Skorošice	3,9 %	3,2 %	1,6 %	1,1 %	0,8 %	0,7 %
Kobylá nad Vidnavkou	5,0 %	4,7 %	4,5 %	3,6 %	3,0 %	3,9 %
SO ORP Jeseník	2,8 %	2,4 %	1,8 %	1,3 %	1,3 %	1,4 %
Olomoucký kraj	1,8 %	1,5 %	1,1 %	0,8 %	0,8 %	0,8 %
ČR	1,4 %	1,1 %	0,9 %	0,7 %	0,7 %	0,7 %

Zdroj: MPSV, ČSÚ, vlastní zpracování

Nejvyšší podíl příjemců PnB byl v roce 2021 evidován v obci Velká Kraš (3,2 %), následovalo město Jeseník (2,6 %) a obce Kobylá nad Vidnavkou a Žulová (2,5 %). Naopak ve třech obcích se hodnoty pohybovaly pod celorepublikovým průměrem, a to v obci Černá Voda (1,3 %), Stará Červená Voda (1,5 %) a Vápenná (1,6 %). Zatímco v případě celorepublikových hodnot byl v letech 2016–2021 patrný trend nejprve poklesu a poté stagnace podílu příjemců, v některých zde uvedených obcích byl trend i opačný např. v obci Kobylá nad Vidnavkou podíl příjemců PnB vzrostl z 0,7 % v roce 2016 na 2,5 % v roce 2021. Nárůst, i když ne tak výrazný, byl zaznamenán i v obci Vlčice.

Tabulka 7 Podíl příjemců PnB v průměrném měsíci daného roku (přepočteno na obyvatelstvo 15+ let)

Obec	2016	2017	2018	2019	2020	2021
Černá Voda	1,6 %	1,6 %	0,9 %	0,9 %	1,2 %	1,3 %
Jeseník	4,6 %	4,3 %	3,7 %	3,1 %	2,8 %	2,6 %
Stará Červená Voda	2,6 %	2,3 %	2,0 %	1,8 %	1,4 %	1,5 %
Vápenná	2,0 %	1,7 %	1,7 %	1,5 %	1,5 %	1,6 %
Vlčice	1,5 %	2,0 %	1,5 %	1,5 %	2,1 %	2,3 %
Žulová	3,5 %	3,6 %	3,1 %	3,1 %	3,2 %	2,5 %
Velká Kraš	3,3 %	3,6 %	2,6 %	2,2 %	2,7 %	3,2 %
Skorošice	4,2 %	4,0 %	3,6 %	2,9 %	2,2 %	2,0 %
Kobylá nad Vidnavkou	0,7 %	1,0 %	0,8 %	1,5 %	1,8 %	2,5 %
SO ORP Jeseník	3,9 %	3,7 %	3,1 %	2,8 %	2,6 %	2,4 %
Olomoucký kraj	2,4 %	2,2 %	2,0 %	1,8 %	1,6 %	1,5 %
ČR	2,5 %	2,3 %	2,1 %	1,8 %	1,7 %	1,7 %

Zdroj: MPSV, ČSÚ, vlastní zpracování

Přehled a srovnání podílu příjemců DnB za jednotlivé obce nabízí tabulka níže. Ze sledovaných obcí nejvyšší hodnoty po celé období vykazuje Kobylá nad Vidnavkou (3,7 % v roce 2021), druhé v pořadí jsou Vlčice (1,3 % v roce 2021). Naopak s nejnižším podílem, pod krajským a celorepublikovým průměrem, se v roce 2021 nacházely obce Černá Voda (0,2 %) a Skorošice (0,3 %).

Tabulka 8 Podíl příjemců DnB v průměrném měsíci daného roku (přepočteno na obyvatelstvo 15+ let)

Obec	2016	2017	2018	2019	2020	2021
Černá Voda	0,8 %	0,5 %	0,3 %	0,2 %	0,3 %	0,2 %
Jeseník	1,0 %	0,9 %	0,6 %	0,5 %	0,5 %	0,6 %
Stará Červená Voda	1,2 %	1,2 %	0,9 %	0,4 %	0,3 %	0,4 %
Vápenná	1,3 %	1,0 %	0,9 %	0,4 %	0,4 %	0,5 %
Vlčice	2,2 %	2,1 %	1,9 %	1,2 %	1,0 %	1,3 %
Žulová	1,9 %	1,7 %	1,1 %	0,6 %	0,7 %	0,7 %
Velká Kraš	2,0 %	1,8 %	1,7 %	1,2 %	0,7 %	0,7 %
Skorošice	1,8 %	1,2 %	0,6 %	0,7 %	0,3 %	0,3 %
Kobylá nad Vidnavkou	3,4 %	3,4 %	2,9 %	3,1 %	2,6 %	3,7 %
SO ORP Jeseník	1,4 %	1,2 %	0,9 %	0,7 %	0,6 %	0,7 %
Olomoucký kraj	0,9 %	0,8 %	0,6 %	0,5 %	0,4 %	0,4 %
ČR	0,7 %	0,6 %	0,5 %	0,4 %	0,4 %	0,4 %

Zdroj: MPSV, ČSÚ, vlastní zpracování

BEZPEČNOST

Níže uvedená tabulka rozpracovává obecné cílové skupiny PSZ na další podkategorii a specifikuje konkrétní cílové skupiny pro oblast Bezpečnost.

SPECIFICKÉ CÍLOVÉ SKUPINY PRO OBLAST BEZPEČNOST
<ul style="list-style-type: none">• VEŘEJNOST• LIDÉ ŽIJÍCÍ V SVL• OSOBY NARUŠUJÍCÍ POŘÁDEK A OSOBY S RIZIKOVÝM CHOVÁNÍM• ETNICKÉ MENŠINY

Oblast Jesenicka pokrývá území celkem tří územních obvodů Policie České republiky. Jedná se o Obvodní oddělení Policie České republiky (dále jen OO PČR) Žulová, OO PČR Jeseník a OO PČR Zlaté Hory. Městská policie je zřízena pouze ve městě Jeseník.

Následující tabulka představuje vývoj indexu kriminality⁷ na území jednotlivých OO PČR a celorepublikový průměr v letech 2016–2020. Neuvádíme údaje k OO PČR Zlaté Hory vzhledem k tomu, že obce mikroregionu nejsou zahrnuty do spolupráce s OSZ.

Tabulka 9 Vývoj indexu kriminality na Jesenicku v letech 2016-2020

Rok	OO Jeseník	OO Javorník/Žulová ⁸	Celorepublikový průměr
2016	14,6	12,9	15,7
2017	11,8	11,3	15,3
2018	11,8	14,5	14,7
2019	16,5	18,5	15,7
2020	9,4	12,1	9,7

Zdroj: Mapa kriminality, vlastní zpracování

Srovnáme-li údaje za sledované území s celorepublikovým průměrem, můžeme konstatovat, že hodnoty indexu kriminality kolísají, v minulosti byly nižší než v celém území republiky, v současnosti jsou obdobné či mírně vyšší. Kriminalita výrazně klesla v roce 2020 (přičemž je ale nutné zohlednit, že údaje za rok 2020 reflektují pouze období od ledna do listopadu).

⁷Více o Indexu kriminality na mapakriminality.cz. Ke květnu 2022 jsou k dispozici data pouze do roku 2020.

⁸Jde o jeden a tentýž obvod, dříve označován jako Javorník, nyní Žulová.

Na území OO PČR Javorník/Žulová index kriminality kolísal výrazněji, jedná se však o malé územní s malým počtem obyvatel, čímž se zde významně projevuje problematika malých čísel. Vlivem toho i jednotky trestných činů mají výrazný vliv na změnu procentního podílu při hodnocení stavu kriminality. Index kriminality v každém případě nepřináší zásadní zjištění o výrazně vyšší nebo nižší míře kriminality, než jaká je zaznamenána na celém území ČR.

Na území, kde jsou identifikovány problémy spojené se sociálním vyloučením (vyšší míra nezaměstnanosti, nedostupné bydlení, zadluženost, omezený přístup ke službám a možnostem pro trávení volného času) je však nutné zohledňovat latentní kriminalitu, zahrnující fakt nenahlašování trestných činů a přestupků. Obvykle se jedná o tzv. bagatelní kriminální delikty, jako jsou například drobné krádeže, kdy se oběti jednoduše nevyplatí tento čin ohlásit, protože osobní či finanční újma je, v porovnání s časovým vkladem v případě ohlášení a následného řešení, zanedbatelná. Nicméně z důvodů obav o soukromí nebo z předsudků jsou také méně často hlášeny naopak velmi závažné trestné činy (např. znásilnění, domácí násilí apod.). Dle komplexního výzkumu z roku 2018 (Kolektiv BRIZOLIT, 2019) je potom ještě vyšší (zhruba 77 %) latence kriminality u obětí pocházejících z tzv. sociálně vyloučených lokalit. To znamená, že jen 23 % obětí trestný čin ohlásilo, což se děje obvykle z důvodu nižší důvěry v bezpečnostní složky a možnosti prošetření, ale také z obavy z následné, tzv. „sekundární viktimizace“⁹. Vývoj celkového nápadu trestné činnosti i jeho vybraných kategorií shrnují za léta 2019–2021 další tabulky.

Tabulka 10 Trestná činnost v obvodu Jeseník v letech 2019-2021

TČ	2019		2020		2021	
	Reg.	Obj.	Reg.	Obj.	Reg.	Obj.
Násilné činy	77	63	86	71	78	63
Mravnostní kriminalita	12	10	11	9	11	10
Krádeže vloupáním	56	24	34	15	28	17
Krádeže prosté	87	35	80	46	36	17
Ostatní majetková kriminalita	63	28	46	14	41	15
Majetková kriminalita	206	87	160	75	105	49
Ostatní kriminalita	141	117	120	106	114	96
Zbývající kriminalita	156	131	157	147	134	124
Hospodářská kriminalita	58	50	30	16	32	16
Celková kriminalita	650	458	70,46	424	474	358

⁹Kolektiv BRIZOLIT. Labyrintem zločinu a chudoby: Kriminalita a viktimizace v sociálně vyloučených lokalitách. Brno: Nakladatelství DOPLNĚK, 2018. S. 122–123.

Tabulka 11 Přestupková činnost v obvodu Jeseník v letech 2019-2021

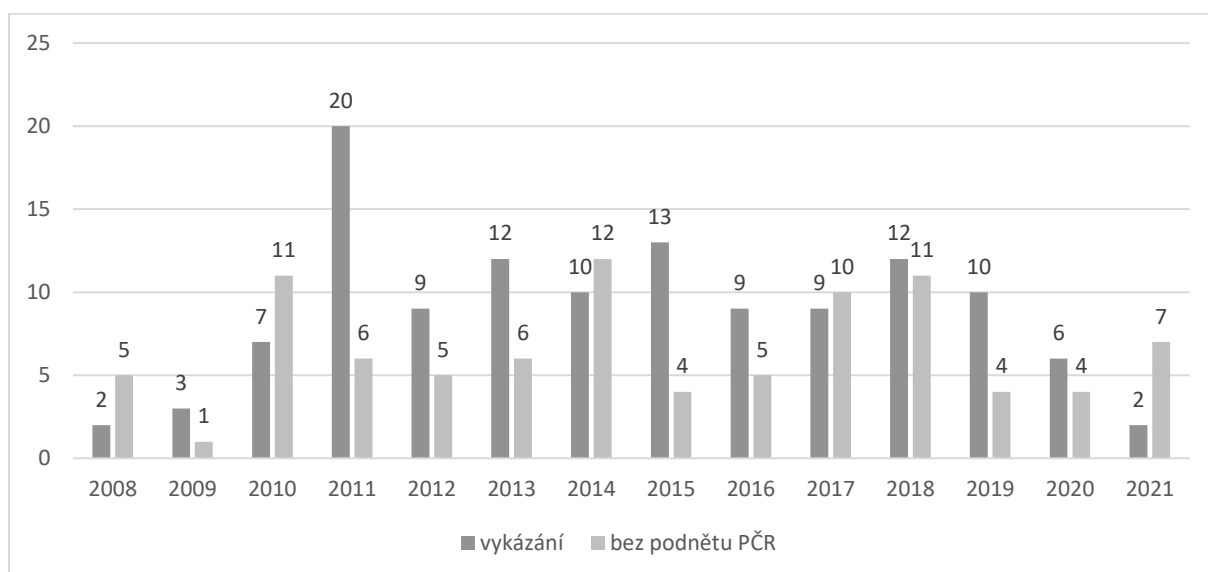
Přestupky	2019	2020	2021
Přijato – celkem	4049	3947	3984
Šetřeno – celkem	4047	3943	3978
Z toho			
Proti majetku	368	357	305
Proti veřejnému pořádku a občanskému soužití	521	522	436
BESIP	2799	2833	3012
Ochrana před alkoholismem a toxikomanií	132	115	144

Zdroj: Mapa kriminality, vlastní zpracování

Pokud zohledníme také data z předešlého strategického dokumentu (SPSZ, 2019), který uvádí, že ze statistického hlediska došlo v letech 2013 až 2018 ke značnému poklesu kriminality, je možné konstatovat, že tento trend pokračuje, kdy např. mezi léty 2019 a 2021 došlo k poklesu kriminality v obvodu Jeseník o celých 27 %. Mírně se snižuje také přestupkovost. Období 2020 – 2021 je výrazně ovlivněno pandemií COVID 19, kdy v daném období byla v platnosti řada vládních opatření a omezení a výkon služby Policie ČR byl přizpůsoben aktuálním potřebám v boji proti pandemii (kontroly v rámci celostátního lockdownu apod.).

Samostatným tématem oblasti bezpečnosti je domácí násilí, které je reflektováno několika subjekty v lokalitě (především PČR, MP, Probační a mediační služba, OSPOD). Specializované odborné sociální poradenství nabízí Poradna pro rodinu Jeseník (spadající pod Intervenční centrum Olomouc), která za rok 2021 evidovala 254 klientů. Zástupci Poradny také poskytli data, uvedená v následujícím grafu.

Graf 4 Vývoj počtu případů domácího násilí a Jesenicku 2008-2021¹⁰



Z grafu je patrné, že počet případů domácího násilí kolísá, přičemž v posledních čtyřech letech má spíše sestupnou tendenci – výrazněji v případě počtu vykázání policií, méně potom v případě případů bez podnětu PČR. Pokud bychom určovali specifika daného tématu v regionu, reflektovaná je zde úzká spolupráce a provázanost subjektů, které se problematikou domácího násilí zabývají. Součástí interdisciplinární spolupráce v Jeseníku je Policie ČR, Okresní soud v Jeseníku, Okresní státní zastupitelství v Jeseníku, Orgán sociálně-právní ochrany v Jeseníku, odborné sociální poradenství v Poradně pro rodinu v Jeseníku, Tým pro pomoc obětem trestných činů¹¹, Probační a mediační služba Jeseník a navazující ambulanti a pobytové služby. Jako významný limit držitelé tématu označují chybějící terapeutické služby pro osoby ohrožené domácím násilím (a osoby ohrožené nebezpečným pronásledováním v souvislosti s domácím násilím).

Pro stav kriminality mají zásadní vliv faktory nadregionálního významu, například přesouvání části protiprávního jednání na internet, kde se obtížněji zjišťuje a prokazuje viník. Jiným vlivným faktorem je zvyšující se zaměstnanost a celkově zlepšující se socio-ekonomická situace obyvatel. Tento příznivý vývoj však můžou zvrátit současné závažné problémy (pandemie, vysoká inflace, zvyšující se ceny energií, uprchlická krize), v jejichž kontextu opatření prevence kriminality nabývají na významu.

V minulosti byla v regionu úspěšně realizována některá opatření s dopady na bezpečnost a soužití obyvatel. Ve městě Jeseník působili asistenti prevence kriminality a byl zaveden kamerový systém. Preventivně působí také aktivity dalších organizací, především volnočasové aktivity pro rizikovou mládež, terénní sociální práce nebo v minulosti komunitní práce. Na tyto zkušenosti je možné v následujícím období navazovat.

¹⁰ U vykázání se jedná o počty případů vykázání, nikoliv počty uživatelů, vzhledem k tomu, že při vykázání může policie označit více osob, že jsou ohrožené domácím násilím. U případů bez podnětu PČR se jedná o počty nízkoprahových uživatelů.

¹¹Více na <https://www.policie.cz/clanek/tym-pro-pomoc-obetem-trestnych-cinu.aspx>

ZAMĚSTNANOST

Níže uvedená tabulka rozpracovává obecné cílové skupiny PSZ na další podkategorii a specifikuje konkrétní cílové skupiny pro oblast Zaměstnanost.

SPECIFICKÉ CÍLOVÉ SKUPINY PRO OBLAST ZAMĚSTNANOST

- OSOBY S NÍZKOU KVALIFIKACÍ
- OSOBY PEČUJÍCÍ / STARAJÍCÍ SE O DALŠÍ OSOBY
- OSOBY OPAKOVANĚ NEZAMĚSTNANÉ
- OSOBY ZNEVÝHODNĚNÉ NA TRHU PRÁCE (diskriminované)
- OSOBY NEZAMĚSTNANÉ DĚLE, NEŽ 1 ROK

V posledních letech se registrovaná míra nezaměstnanosti drží historicky na rekordně nízké úrovni v celé České republice. V souladu s celorepublikovým trendem i v ORP Jeseník v posledních letech nezaměstnanost zásadně poklesla a drží se na úrovni kolem 4–5 %¹².

Z hlediska podílu nezaměstnaných osob byly v ORP Jeseník mezi vybranými jednotlivými obcemi výrazné rozdíly, které se v dubnu 2022 pohybovaly od 2,9 % do 8,8 %. Nejvyšší hodnota byla zaznamenána v obci Stará Černá Voda (8,8 %) se 411 obyvateli v produktivním věku, naopak nejméně (2,9 %) byla zaznamenána v obci Jeseník se 6 729 obyvateli (MPSV n.a.¹³).

K dubnu roku 2022 za dosažitelné¹⁴ uchazeče ve věku 15-64 let v celém ORP Jeseník bylo označeno 1 057 osob (86,3 % z celkového počtu nezaměstnaných). Níže v tabulce je možné vidět vývoj podílu počtu nezaměstnaných dosažitelných osob ve věku 15-64 let k celkovému počtu osob ve věku 15-64 let v ORP Jeseník a vybraných obcích i vývoj podílu počtu nezaměstnaných dosažitelných žen a mužů ve věku 15-64 let k celkovému počtu žen a mužů ve věku 15-64 let v ORP Jeseník a vybraných obcích.

¹² Nicméně pandemie Covid-19 v roce 2020 mírně nezaměstnanost navýšila. Ta se však v roce 2021 téměř ve všech vybraných obcích ORP Jeseník opět snížila.

¹³ Údaje jsou zveřejněné na Portálu MPSV [Vizualizace \(mpsv.cz\)](https://mpsv.cz)

¹⁴ „Jedná se o uchazeče o zaměstnání, kteří mohou bezprostředně nastoupit do zaměstnání při nabídce vhodného pracovního místa, tj. evidovaní nezaměstnaní, kteří nemají žádnou objektivní překážku pro přijetí zaměstnání. Za dosažitelné se nepovažují uchazeči o zaměstnání ve vazbě, ve výkonu trestu, uchazeči v pracovní neschopnosti, uchazeči, kteří jsou zařazeni na rekvalifikační kurzy, nebo uchazeči, kteří vykonávají krátkodobé zaměstnání, a dále uchazeči, kteří pobírají peněžitou pomoc v mateřství nebo kterým je poskytována podpora v nezaměstnanosti po dobu mateřské dovolené,“ (ČSÚ n.a.).

Tabulka 12 Vývoj podílu nezaměstnaných dosažitelných osob (15-65 let) v ORP Jeseník a vybraných obcích v letech 2018-2021

Stav k 31. 12. 2021	Celkem	Muži	Ženy
ORP Jeseník	4,67	4,92	4,40
Černá Voda	4,14	2,37	3,75
Jeseník	3,20	1,68	3,05
Kobylá nad Vidnavkou	9,14	6,73	4,90
Skorošice	6,70	4,32	5,07
Stará Červená Voda	9,25	4,87	9,68
Vápenná	2,99	1,49	3,70
Velká Kraš	7,35	3,99	7,37
Vlčice	4,96	3,44	3,39
Žulová	7,75	4,35	7,33
Stav k 31. 12. 2020	Celkem	Muži	Ženy
ORP Jeseník	6,27	6,37	6,15
Černá Voda	6,32	5,26	7,60
Jeseník	5,04	5,17	4,92
Kobylá nad Vidnavkou	8,26	11,21	5,41
Skorošice	7,97	9,02	6,82
Stará Červená Voda	8,33	6,33	10,55
Vápenná	5,10	4,46	6,04
Velká Kraš	9,15	8,18	10,31
Vlčice	11,49	11,27	11,77
Žulová	9,84	10,95	8,57
Stav k 31. 12. 2019	Celkem	Muži	Ženy
ORP Jeseník	4,88	5,17	4,57
Černá Voda	6,34	7,33	5,13
Jeseník	3,58	3,70	3,45
Kobylá nad Vidnavkou	5,96	8,57	3,54
Skorošice	8,67	10,80	6,28
Stará Červená Voda	8,63	6,79	10,71
Vápenná	5,34	5,66	4,88
Velká Kraš	6,48	7,19	5,63
Vlčice	7,93	9,72	5,79
Žulová	7,24	8,56	5,75
Stav k 31. 12. 2018	Celkem	Muži	Ženy
ORP Jeseník	5,51	5,86	5,14
Černá Voda	5,14	5,88	4,29
Jeseník	3,92	4,27	3,56
Kobylá nad Vidnavkou	7,11	10,92	3,33
Skorošice	8,44	10,04	6,75

Stará Červená Voda	9,72	7,11	12,69
Vápenná	4,70	4,32	5,26
Velká Kraš	8,69	8,57	8,82
Vlčice	7,27	7,24	7,32
Žulová	8,23	9,66	6,65

Zdroj: ČSÚ, vlastní zpracování

PODÍL NEZAMĚSTNANÝCH OSOB

V březnu 2022 bylo v evidenci Úřadu práce Jeseník 2 378 uchazečů o zaměstnání. Ve většině případů se však jednalo o uchazeče v krátkodobé evidenci¹⁵. Pouze 316 z nich bylo evidováno déle jak 1 rok a 168 osob déle než 2 roky.

V tabulce níže je zaznamenán vývoj podílu uchazečů o zaměstnání ve vybraných obcích podle délky evidence mezi lety 2016 až 2021 a vychází z dat poskytnutých Generálním ředitelstvím Úřadu práce České republiky (dále jen GŘ ÚP). Během tohoto období se téměř ve všech obcích (mimo obec Stará Černá Voda a obec Vlčice) snižoval podíl uchazečů o zaměstnání v evidenci 6+ měsíců. Tento trend narušila pandemie Covid-19 v roce 2020. V roce 2021 podíl uchazečů o zaměstnání v evidenci 6+ měsíců začal opět klesat (pouze mimo obec Kobylá nad Vidnavkou).

Tabulka 13 Vývoj podílu uchazečů o zaměstnání dle délky evidence na ÚP ČR v letech 2016-2021

	Podíl UoZ v evidenci 6+ měsíců v roce 2016	Podíl UoZ v evidenci 6+ měsíců v roce 2017	Podíl UoZ v evidenci 6+ měsíců v roce 2018	Podíl UoZ v evidenci 6+ měsíců v roce 2019	Podíl UoZ v evidenci 6+ měsíců v roce 2020	Podíl UoZ v evidenci 6+ měsíců v roce 2021
Černá Voda	3,06	2,18	0,86	1,72	1,18	0,91
Jeseník	4,26	2,09	1,18	0,90	1,93	1,65
Kobylá nad Vidnavkou	4,21	3,09	2,29	0	1,92	2,59
Skorošice	5,76	2,84	1,69	2,16	3,24	2,11
Stará Červená Voda	2,95	2,35	3,84	1,19	3,41	2,57
Vápenná	4,56	4,83	1,31	1,00	2,53	0,89
Velká Kraš	8,13	5,09	1,77	2,03	3,78	2,35
Vlčice	5,51	2,41	4,53	3,45	5,73	4,12
Žulová	3,06	2,18	1,29	1,86	5,03	3,09
ORP Jeseník	3,65	2,73	1,58	1,35	2,59	2,02

Zdroj: ÚP ČR, vlastní zpracování

¹⁵ Nejpočetnější skupinou byl počet uchazečů o zaměstnání v evidenci 3+ měsíce.

Pokud se zaměříme na vzdělanostní strukturu, podíl evidovaných uchazečů o zaměstnání v ORP Jeseník byl ke konci března 2022 nejvyšší u uchazečů s nižším středním odborným vzděláním (vyučení) a to 37,50 %. Následoval podíl uchazečů se základním vzděláním i praktickou školou (32,64 %) a podíl uchazečů s úplným středním odborným vzděláním a úplným středním všeobecným vzděláním (17,71 %). Tyto podíly se v posledních pěti letech příliš nemění (viz tabulky č. 23-27 v příloze této zprávy).

Co se týče počtu volných pracovních míst, v ORP Jeseník bylo ke konci roku 2021 k dispozici 474 volných pracovních míst, v březnu 2022 se jejich počet zvýšil na 487 míst. Ke konci roku 2021 na jedno volné pracovní místo připadalo v ORP Jeseník v průměru 2,72 % uchazečů o zaměstnání, což bylo o 1,70 uchazeče více než v průměru za Českou republiku, kde připadalo 1,02 uchazeče na jedno volné pracovní místo.

Tabulka 14 Počet volných pracovních míst a počet uchazečů na 1 volné pracovní místo v jednotlivých letech

	Počet VPM (2018)	Počet uchazečů na 1 VPM (2018)	Počet VPM (2019)	Počet uchazečů na 1 VPM (2019)	Počet VPM (2020)	Počet uchazečů na 1 VPM (2020)	Počet VPM (2021)	Počet uchazečů na 1 VPM (2021)
Černá Voda	0	0	0	0	0	0	1	15
Jeseník	124	2,56	175	1,57	142	2,61	184	1,40
Kobylá nad Vidnavkou	0	0	19	0,74	2	9	3	7
Skorošice	0	0	0	0	0	0	4	8,25
Stará Červená Voda	2	21,50	1	38	1	37	2	20,50
Vápenná	1	47	0	0	1	49	1	30
Velká Kraš	4	12,25	4	9	4	12,50	4	10
Vlčice	0	0	1	26	0	0	0	0
Žulová	5	13,80	2	29	2	39	14	4,43
ORP Jeseník	353	4,37	368	3,57	328	4,95	474	2,72
Olomoucký kraj	10 026	1,46	8 862	1,43	6426	2,65	8 321	1,70
ČR	249 418	0,92	257 186	0,83	228 556	1,25	247 056	1,02

Zdroj: ÚP ČR, vlastní zpracování

RODINA A SOCIÁLNÍ SLUŽBY

Níže uvedená tabulka rozpracovává obecné cílové skupiny PSZ na další podkategorii a specifikuje konkrétní cílové skupiny pro oblast Rodina a sociální služby.

SPECIFICKÉ CÍLOVÉ SKUPINY PRO OBLAST RODINA A SOCIÁLNÍ SLUŽBY

- OSOBY OHROŽENÉ DOMÁCÍM NÁSILÍM
- OSOBY PEČUJÍCÍ / STARAJÍCÍ SE O DALŠÍ OSOBY
- OSOBY/RODINY S DĚTMI V KRIZI
- RODINA PŘI ODCHODU A NÁVRATU DÍTĚTE
- RODINY S PSYCHIATRICKOU ZÁTĚŽÍ
- RODINY S DĚTMI ŽIJÍCÍ V SVL
- RODINY S DĚTMI V NEPŘÍZNIVÉ ŽIVOTNÍ SITUACI
- RODINY S DĚTMI, U NICHŽ SE VYSKYTUJE SOCIÁLNĚ PATOLOGICKÉ JEDNÁNÍ
- OSOBY V KRIZI

Problematika tématu rodiny a dostupnosti sociálních služeb v území byla dalším tématem řešeným tematickou pracovní skupinou. Členové pracovní skupiny se shodli na tom, že na Jesenicku je nastaven funkční systém rychlé a efektivní intervence a také dobře fungující spolupráce mezi některými poskytovateli sociálních služeb a ÚP, OSPOD a sociálním odborem.

Největší problémy, se kterými se cílová skupina na Jesenicku setkává, byly ze zkušenosti zapojených partnerů následující:

- Ztížená dostupnost služeb SAS pro rodiny s dětmi v odlehlých částech regionu – tento problém souvisí zejména s časovou náročností přejezdů mezi lokalitami, kdy pracovníci služeb nemají kapacity flexibilně poskytovat podporu všem klientům, kteří ji v daném čase potřebují.
- Pracovníci služeb SAS se často setkávají s problémy vztahující se ke špatné školní docházce a prospěchu dětí, potřebností doučování, na kterou nemají služby dostatečné kapacity. Dále byly identifikovány bariéry související s problematikou špatných rodinných vztahů a nedostatečnými kompetencemi rodičů v rámci vedení domácnosti.
- Dluhová zátěž jednotlivců/rodin s dětmi
- Nedostatečné finanční zdroje /nedostatečné finanční kompetence CS v rámci hospodaření a vedení domácnosti

- Nedostupnost adekvátního bydlení pro vícečetné rodiny s dětmi
- Bariéry spojené s péčí o zdravotně znevýhodněné osoby - nemožnost pečovat o potomky se zdravotním znevýhodněním vlivem stárnutí a zhoršujícího se zdravotního stavu rodičů těchto osob
- Nízká nabídka volnočasových aktivit pro sociálně vyloučené rodiny a jejich nedostupnost v rámci celého regionu (doučování, odlehčovací služby, aktivity pro děti,...)
- Sociálně patologické jevy v rodině / rizikové chování
- Nedostatečné zdroje a možnosti pro řešení akutní životní situace – osoby, které se ocitnou v tzv. krizi a nejsou schopny svůj problém samostatně řešit (např. oběti živelných katastrof, nebo domácího násilí, osoby po návratu z nemocnice – dlouhodobá hospitalizace, apod.), nemají dostatečné možnosti a tzv. „záchranné sítě“ pro řešení své akutní krizové situace.

Na straně poskytovatelů sociálních služeb reflektovali partneři následující nedostatky:

- Nízké kapacity pracovníků sociálních služeb (zahlcenost) – přejezdy mezi rodinami v rámci celého území jsou pro pracovníky časově náročné. Každá rodina vyžaduje jiný rozsah intervence a kapacity pracovníků služeb jsou tak mnohdy nedostačující.
- Nefunkční spolupráce s některými školami - nedodržování podpůrných opatření apod.
- Omezená kapacita služeb rané péče – na území Jesenicka poskytují služby rané péče dvě organizace, které nejsou místní a dojíždí z Olomouce. Olomouc je od některých částí regionu vzdálená až 2 hodiny cesty. Jedná se o organizace *Jdeme autistům naproti z.s.* (organizace poskytuje služby rané péče a sociální rehabilitace a je zařazena v Krajské síti sociálních služeb a podporována v rámci dotačního řízení města Jeseník), a *Středisko rané péče SPRP, pobočka Olomouc* (poskytují pouze služby rané péče).
- Nedostatečné kapacity dětských psychiatrů a psychologů.
- Nízká kapacita odlehčovacích služeb (V roce 2022 organizace *SIPORA*, z. ú. podala žádost o zařazení služby do krajské sítě sociálních služeb pro oblast Jesenicka se záměrem realizace terénních odlehčovacích služeb a i navzdory prokázání potřebnosti a podpory ze strany města nebylo žádosti vyhověno. Činnost této organizace se zaměřuje na podporu osob s poruchou autistického spektra, osob s duševním onemocněním a mentálním znevýhodněním.)
- Nedostatek dobrovolníků v rámci podpůrných aktivit pro rodinu (doučování,...)
- Absence služeb krizové pomoci dle 108/2006 Sb. 60 § - ambulantní a pobytová služba
- Absence chráněného bydlení v území – jak již bylo zmíněno výše, absence chráněného bydlení je dalším tématem, které bylo členy pracovní skupiny často skloňováno. Jak je patrné z tabulky níže, trendem regionu je nárůst počtu obyvatel nad 65 let, čímž narůstá problém u stárnoucích rodičů, kteří již nemají fyzické/zdravotní dispozice pro péči o své zdravotně znevýhodněné potomky. Nejbližším pobytovým zařízením pro osoby se zdravotním postižením je Paprsek Olšany, p.o., které je od města Jeseník

vzdáleno asi 50 km, stejně jako Centrum sociálních služeb Pomněnka, které v území poskytuje odlehčovací služby.

Tabulka 15 Vývoj počtu obyvatel ORP Jeseník ve třech věkových kategoriích

Rok	2014	2016	2018	2020
Počet obyvatel (celkem)	39 584	39 857	38 330	37 709
0-14 let	5 571	5 452	5 406	5 327
15-64 let	26 878	25 786	24 759	23 866
65+ let	7 135	7 719	8 165	8 516
Průměrný věk za celkový počet obyvatel	42,3	43,1	43,7	43,3

• Zdroj: ČSÚ, vlastní zpracování

Níže uvedená tabulka uvádí seznam poskytovatelů sociálních služeb pro oblast sociálního vyloučení na Jesenícku.

Tabulka 16 Seznam poskytovatelů sociálních služeb ve vztahu k sociálnímu vyloučení na Jesenícku

Název poskytovatele	Zařízení poskytovatele / Název služby
Boétheia – společenství křesťanské pomoci, z.s.	Azylový dům pro ženy a muže
Boétheia – společenství křesťanské pomoci, z.s.	Azylový dům pro osamělé rodiče s dětmi
Boétheia – společenství křesťanské pomoci, z.s.	Noclehárna
Boétheia – společenství křesťanské pomoci, z.s.	Nízkoprahové denní centrum
Člověk v tísni, o.p.s.	Terénní programy
Člověk v tísni, o.p.s.	Sociálně aktivizační služby pro rodiny s dětmi
Darmoděj z.ú.	Terénní programy
Darmoděj z.ú.	Sociálně aktivizační služby pro rodiny s dětmi
Darmoděj z.ú.	Kontaktní centrum
Darmoděj z.ú.	Nízkoprahové zařízení pro děti a mládež
Darmoděj z.ú.	Služby následné péče
Diakonie Sobotín	Dům na půli cesty
Ester z.s.	Azylové domy
Ester z.s.	Terénní programy
Ester z.s.	Sociálně aktivizační služby pro rodiny s dětmi
Středisko sociální prevence, p.o.	Poradna pro rodinu Jeseník
Zahrada 2000 z.s.	Sociální rehabilitace
Zahrada 2000 z.s.	Sociálně terapeutické dílny

V příloze č. 1 tohoto dokumentu naleznete tabulku, která poskytuje detailní data o uvedených službách (druh služby, cílové skupiny, kapacita), včetně rozpadu financování jednotlivých služeb. Město Jeseník má dotační řízení a individuální žádosti na poskytování sociálních služeb každoročně v obdobné výši. Významným kritériem je poskytování služeb občanům města. Ostatní obce přispívají individuálně na základě žádostí poskytovatelů sociálních služeb v rozdílné výši dle velikosti obce, nebo města a ochoty k financování sociálních služeb v dané obci nebo městě.

ZDRAVÍ

Oblast Zdraví byla do procesu plánování zařazena dodatečně, neboť v rámci diskuse členů tematických pracovních skupin vyvstávala témata, která přímo souvisí s problematikou zdraví CS. Členové pracovních skupin (viz. str. 7), byli v rámci dotazníkového šetření osloveni s dotazy, které reflektují aktuální stav v rámci problematiky spojené s oblastí Zdraví na Jesenicku. Data, která členové pracovních skupin poskytli, jsou založena primárně na zkušenosti zapojených partnerů a jejich expertním pohledu na danou problematiku.

Níže uvedená tabulka rozpracovává obecné cílové skupiny PSZ na další podkategorie a specifikuje konkrétní cílové skupiny pro oblast Zdraví.

SPECIFICKÉ CÍLOVÉ SKUPINY PRO OBLAST ZDRAVÍ

- OSOBY S PSYCHIATRICKÝM ONEMOCNĚNÍM
- OBĚTI DOMÁCÍHO NÁSILÍ
- OSOBY ŽIJÍCÍ V SVL
- ODBORNÝ ZDRAVOTNICKÝ PERSONÁL
- PRACOVNÍCI V SOCIÁLNÍCH SLUŽBÁCH
- OSOBY BEZ DOMOVA

Níže předkládáme hlavní zjištění vyplývající z dotazníkového šetření, do kterého byli zahrnuti členové tematických pracovních skupin.

Oslovení partneři uvedli několik zásadních problémů, se kterými se v rámci své činnosti v území setkávají:

- Využívání záchranných služeb osobami s duševním onemocněním, i když se nejedná o stav ohrožení života – daný problém byl opakovaně zmiňován a to jak ze strany partnerů z řad NNO, kteří v rámci své činnosti úzce spolupracují se zdravotnických sektorem, tak ze strany Policie ČR, která taktéž zaznamenává zvýšený počet výjezdů k uvedené CS.
- Nedostatečný systém návazné péče o CS – návazná péče, která reaguje na potřeby CS, které se po propuštění z nemocnice ocitají v ohrožení a nejsou samostatně schopny řešit svou nepříznivou životní situaci (např. osoby s duševním onemocněním, oběti domácího násilí, osoby bez přístřeší apod.)
- Absence krizových lůžek / chráněného bydlení
- Nedostupnost akutní psychiatrické péče v území
- Předsudky vůči CS ze strany zdravotnického personálu – týká se např. osob bez přístřeší, etnických menšin, osob závislých na návykových látkách, osob s duševním onemocněním. Předsudky jsou často spojeny s obecným vnímáním těchto skupin širší společnosti, nebo vycházejí z předchozích zkušeností zdravotnického personálu

s danou CS. Může se jednat např. o předpoklad, že daná osoba je: agresivní, zodpovědná za svůj problém, nespolupracující, neochotná řešit svůj zdravotní stav apod.

- Špatná dostupnost lékařských služeb v území
- Nedostatek dětských psychiatrů, psychologů a pediatrů v území

Zástupci organizací zapojených to strategického plánování shodně popisují nedostupnost primární i specializované zdravotní péče v regionu. Jedná se jak o celkový nedostatek specializovaných lékařů, tak o nízké kapacity stávajících zdravotních služeb. Jednou z příčin těchto nedostatečných kapacit je zahlcenost zdravotnického personálu. Jedním z důvodů je řešení dalších témat spojených se sociální situací pacienta např. při odchodu z nemocnice. Zdravotníci jsou často zahlceni péčí o osoby, jejichž stav vyžaduje jiný typ péče (např. psychologickou, či sociální podporu apod.).

Akcentovaným tématem je absence navazující péče pro osoby ohrožené sociálním vyloučením po propuštění z nemocnice. Obecně se jedná o potřebu řešení sociální situace CS během hospitalizace a po ní (týká se např. osob bez domova, osob s duševním onemocněním, obětí domácího násilí, osob v tíživé životní situaci atd.

V kontextu s tématem Zdraví byly oslovenými partnery definovány potřeby, které by měly být v nadcházejícím období řešeny:

- Krizová pomoc dle 108/2006 Sb 60 § - pobytová a ambulantní služba
- Větší provázanost spolupráce mezi sektory zdravotnictví a sociální práce
- Projektové aktivity zabývající se problematikou Zdraví
- Sociální pracovník ve zdravotnictví
- Terénní zdravotní pracovníci – tzv. streetworkeři (primárně poskytující zdravotní poradenství)
- Odborní lékaři

INDEX SOCIÁLNÍHO VYLOUČENÍ

Odborem pro sociální začleňování byl vytvořen jednotný nástroj – index sociálního vyloučení, který v sobě zahrnuje klíčové ukazatele z různých oblastí sociálního vyloučení a umožňuje tedy v celorepublikovém i lokálním rozsahu míru zatížení sociálním vyloučením posoudit.

Škála indexu nabývá hodnot od 0 do 30 bodů, přičemž hodnota 0 znamená absenci nebo minimální rozsah sociálního vyloučení a hodnota 30 bodů nejvyšší míru zatížení sociálním vyloučením. Základní územní úrovní, k níž se index sociálního vyloučení vztahuje, reprezentují obce.

Využití administrativních dat umožňuje srovnání míry sociálního vyloučení mezi různými územními celky a také sledování vývoje rozsahu sociálního vyloučení v čase. Index může sloužit jako nástroj pro dlouhodobý monitoring změn v celkovém rozsahu sociálního vyloučení v Česku či jeho částech a zároveň poskytuje aktuální informace potřebné pro návrhy, realizaci a monitorování sociální politik (ASZ, nedatováno, kráceno).

Index se skládá z několika indikátorů, přičemž jednotlivé indikátory vycházejí z administrativních dat, která jsou centrálně evidována a pravidelně aktualizována. Seznam indikátorů obsažených v indexu je následující:

- příjemci příspěvku na živobytí
- příjemci příspěvku na bydlení
- osoby v exekuci
- dlouhodobě nezaměstnané osoby
- předčasné odchody ze systému vzdělávání – běžné třídy (ASZ, nedatováno, kráceno)

Pro účely systematizace práce s daty jsou obce rozděleny podle počtu bodů v indexu do čtyř následujících kategorií:

- 1. kategorie 0 až 1 bod
- 2. kategorie 2 až 7 bodů
- 3. kategorie 8 až 11 bodů
- 4. kategorie 12 až 30 bodů

Obce spadající počtem bodů do 3. nebo 4. kategorie jsou považovány sídla s vyšší mírou sociálního vyloučení (na mapě oranžovou a červenou barvou).

Tabulka níže předkládá informace o vývoji indexu sociálního vyloučení na území spolupracujících obcí od roku 2016 do 2020.

Tabulka 17 Hodnota indexu sociálního vyloučení v jednotlivých letech

Hodnota indexu sociálního vyloučení	2016	2017	2018	2019	2020	2021
Černá Voda	6	4	1	2	1	1
Jeseník	15	14	12	9	12	11
Kobylá nad Vidnavkou	11	8	8	7	7	12
Skorošice	9	7	4	4	3	2
Stará Červená Voda	9	7	11	4	7	3
Vápenná	6	4	5	2	5	5
Velká Kraš	15	13	13	12	12	8
Vlčice	11	8	9	10	9	9
Žulová	13	9	8	9	11	9
ORP Jeseník	13,34	11,46	10,05	8,32	9,34	-
Olomoucký kraj	10,34	9,01	7,77	6,68	7,49	-

Zdroj: ASZ MMR, vlastní zpracování

Z tabulky je patrné, že hodnota indexu sociálního vyloučení v průběhu sledovaného období klesá. **Rozsah sociálního vyloučení se tedy ve všech sledovaných obcích v průběhu let snižuje¹⁶.**

¹⁶ V příloze dané zprávy (tabulky č. 18-22) je možné porovnat body získané za jednotlivé dílčí indikátory, které vytváří hodnotu indexu sociálního vyloučení, ve vybraných obcích za roky 2016 až 2020.

VYHODNOCENÍ PŘEDCHOZÍHO PLÁNOVACÍHO CYKLU

Výstupem předchozího plánovacího cyklu byl Tematický akční plán Jesenicko 2019 – 2022 pro oblast bydlení a dluhů (TAP). Návrhová část TAP obsahuje návrhy konkrétních cílů a opatření a dále definuje tzv. Indikátorovou soustavu, na základě které je možné vyhodnotit úroveň naplnění jednotlivých cílů a opatření TAP. Na dané cíle navazují jednotlivá opatření, která jsou naplňována skrze realizaci čtyř projektů v rámci KPSVL. Jedná se o následující realizátory: Člověk v tísni o.p.s., EUROTOPIA.CZ, o.p.s., ZAHRAHA 2000 a Mikroregion Žulovsko. Projekty byly tematicky zacíleny na oblast bydlení a dluhy, podle zaměření Tematického akčního plánu Jesenicko 2019 – 2022.

Zmíněnou indikátorovou soustavu doplněnou o informaci vztahující se k vyhodnocení plnění uvádíme níže v tabulce.

Tabulka 18 Indikátorová soustava Tematického akčního plánu Jesenicko 2019 - 2022

OBLAST PRIORITY	OBECNÝ CÍL	SPECIFICKÝ CÍL	NÁZEV INDIKÁTORU	DEFINICE	HODNOTA	VYHODNOCENÍ
BYDLENÍ A. SNIŽIT PODÍL OSOB ŽIJÍCÍCH V SUBSTANDARDNÍM BYDLENÍ, NEBO OHROŽENÝCH ZTRÁTOU BYDLENÍ	A.1. V období 2019 až 2022 iniciovat proces ukotvení sociálního bydlení na Jesenicku	A.1.1. Do roku 2022 zpracovat koncepce bytové politiky v obcích/koncepce sociálního bydlení v obcích	Platforma pro sociální bydlení	Platforma složená z partnerských obcí a NNO	1	NESPLNĚNO – opatření nebylo realizováno
				Počet setkání k problematice sociálního bydlení	3 setkání/rok	ČÁSTEČNĚ SPLNĚNO
			Analýza sociálního bydlení	Počet výzkumných zpráv zaměřených na analýzu sociálního bydlení v lokalitě	1	SPLNĚNO
			Koncepce sociálního bydlení	Počet koncepčních dokumentů zaměřených na sociální bydlení	1	SPLNĚNO

		Databáze zájemců o sociální bydlení	Počet vytvořených databází zájemců o sociální bydlení v lokalitě obsahující relevantní údaje o CS	1	SPLNĚNO
		Pravidla pro přidělování sociálních bytů	Počet zpracovaných a schválených pravidel pro přidělování sociálních bytů	1	SPLNĚNO
		Domovní řád pro obecní/sociální byty	Počet zpracovaných a schválených domovních řádů pro obecní a sociální byty	1	SPLNĚNO
A.2. Do roku 2022 zajistit ve vyšší míře dostupné a stabilní bydlení na Jesenícku s důrazem na kvalitu a diverzitu bytového fondu	A.2.1. Do roku 2022 posílit kapacity sociálního a dostupného bydlení na území ORP Jeseník	Projektové poradenství IROP	Počet individuálních případně skupinových poradenství zaměřených na IROP	3	ČÁSTEČNĚ SPLNĚNO
		Sociální byty	Počet bytů vzniklých výstavbou, či rekonstrukcí, sociální byt dle metodiky IROP	15	ČÁSTEČNĚ SPLNĚNO
		Dostupné byty	Počet bytů vzniklých výstavbou, či rekonstrukcí. Dostupné byty dle metodiky SFRB	15	NESPLNĚNO – opatření nebylo realizováno
		Rekonstruovaný azylový dům	Počet rekonstruovaných azylových domů	1	NESPLNĚNO – opatření nebylo realizováno
A.3. V období 2019 až 2022 podpořit CS při získávání případně	A.3.1. V období 2019 až 2022 podpořit CS při získávání standardního	Osoby/rodiny podpořené v procesu získávání bydlení prostřednictvím	Počet podpořených osob/rodin, kterým bude poskytnuta odborná	225	ČÁSTEČNĚ SPLNĚNO

udržení standardního bydlení	bydlení případně při přechodu do standardního bydlení	poradenství a doprovázení	pomoc při hledání bydlení		
		Osoby/rodiny, kterým bylo zprostředkováno bydlení	Počet podpořených osob/rodin, kterým bude zprostředkováno bydlení	75	ČÁSTEČNĚ SPLNĚNO
		Garanční fond	Garanční fond – kauce, zařizování bytů	1	NESPLNĚNO
		Osoby/rodiny, které získaly finanční prostředky na kauci a další náklady spojené s bydlení	Počet osob/rodin finančně podpořených prostřednictvím MOP, či garančního fondu	46	ČÁSTEČNĚ SPLNĚNO
	A.3.2. V období 2019 až 2022 pomáhat CS udržet bydlení	Osoby/rodiny podpořené prostřednictvím odborného poradenství v procesu udržení bydlení	Počet osob/rodin podpořených prostřednictvím odborného poradenství	150	ČÁSTEČNĚ SPLNĚNO
		Osoby, které získají obecné a právní znalosti v oblasti prevence ztráty bydlení	Počet osob, které zdokonalí své komunikační dovednosti	100	ČÁSTEČNĚ SPLNĚNO
		Destigmatizační akce	Počet akcí zaměřených na snižování stigmatu duševní nemoci, případně bezdomovectví	11	ČÁSTEČNĚ SPLNĚNO
		Veřejné a sousedské akce	Počet akcí zaměřených na zlepšení vztahů CS a sousedů případně CS a veřejnosti	15	ČÁSTEČNĚ SPLNĚNO
		Osoby/rodiny, kterým byla zajištěna pomoc	Počet osob/rodin, kterým byla zajištěna	25	ČÁSTEČNĚ SPLNĚNO

			při získávání finančních prostředků	pomoc při získávání finančních prostředků		
		A.3.3. Podpora CS při řešení zdravotních problémů, případně při přechodu ze zdravotnických, či státních zařízení do standardního bydlení včetně terapeutických služeb	Osoby podpořené v jednání s lékaři/úřady	Počet osob, které byly podpořeny v jednání s lékaři či úřady	50	ČÁSTEČNĚ SPLNĚNO
			Skupinové, případně individuální kurzy zaměřené na zvýšení motivace CS	Počet skupinových, případně individuálních kurzů zaměřených na zvýšení motivace CS	15	ČÁSTEČNĚ SPLNĚNO
			Osoby, které budou motivovány k řešení zdravotních problémů	Počet osob motivovaných k řešení zdravotních problémů	56	ČÁSTEČNĚ SPLNĚNO
			Osoby, kterým bude poskytnuta terapeutická služba	Počet osob, kterým bude poskytnuta terapeutická služba	85	ČÁSTEČNĚ SPLNĚNO
DLUHY B. SNÍŽIT PODÍL ZADLUŽENÝCH, ČI PŘEDLUŽENÝCH OSOB Z CS	B.1. V období 2019 až 2022 podporovat rozvoj dluhového poradenství na Jesenicku	B.1.1. V období 2019 až 2022 podpořit subjekty působící v dluhové oblasti ve vzdělávání a síťování	Dluhová platforma – vzdělávací a osvětové akce	Platforma složená z partnerských obcí a NNO	1	SPLNĚNO
				Počet vzdělávacích a osvětových akcí pro dluhové poradce a terénní a sociální pracovníky	3 akce/rok	SPLNĚNO
			Síťování dluhových poradců a terénních sociálních pracovníků	Počet setkání dluhových poradců a terénních a sociálních pracovníků	3 setkání/rok	SPLNĚNO

	B.1.2. V období 2019 až 2022 podpořit zadlužené, či předlužené osoby při řešení dluhů a exekucí	Osoby/rodiny, kterým bylo poskytnuto dluhové poradenství	Počet osob/rodin, kterým bylo poskytnuto dluhové poradenství	35	ČÁSTEČNĚ SPLNĚNO
		Podané, případně schválené návrhy na oddlužení	Počet podaných/schválených návrhů na oddlužení	55	ČÁSTEČNĚ SPLNĚNO
		Společná setkání dluhových poradců a terénních a sociálních pracovníků při řešení dluhů CS	Počet setkání dluhových poradců a terénních a sociálních pracovníků při řešení dluhů CS	10 setkání/rok	ČÁSTEČNĚ SPLNĚNO
		Vzdělávací akce zaměřené na zvýšení finanční gramotnosti CS a veřejnosti	Počet vzdělávacích akcí zaměřených na zvýšení finanční gramotnosti CS a veřejnosti	25	ČÁSTEČNĚ SPLNĚNO
		Osoby, které získají znalosti a dovednosti v oblasti finanční gramotnosti	Počet osob, které získají znalosti a dovednosti v oblasti finanční gramotnosti	225	ČÁSTEČNĚ SPLNĚNO
	B.1.3. Zvýšit finanční a právní gramotnost zaměstnavatelů	Zaměstnavatelé, kteří budou podpořeni v zaměstnávání zadlužených, či předlužených osob	Počet zaměstnavatelů, kteří budou podpořeni v zaměstnávání zadlužených, či předlužených osob	10	NESPLNĚNO – opatření nebylo realizováno
		Vzdělávací kurzy pro zaměstnavatele a účetní	Počet vzdělávacích kurzů pro zaměstnavatele a účetní zaměřené na zaměstnávání zadlužených, či předlužených osob	1 akce/rok	NESPLNĚNO – opatření nebylo realizováno

SYNTETICKÁ ANALÝZA

Syntetická analýza je podkladem pro zpracování návrhové části dokumentu (Akčního plánu). Navržená opatření směřují k odstranění, či zmírnění problémů a bariér, které byly definovány a lokálními partnery při realizaci tematických pracovních skupin.

Jak již bylo zmíněno v úvodu, v rámci spolupráce obcí Jesenicka a OSZ byly lokálním partnerstvím ustanoveny a Radou města Jeseník zřízeny následující pracovní skupiny:

- PS Bydlení, dluhy a bezpečnost
- PS Zaměstnanost, rodina a sociální služby

Při pravidelných setkáních se členové pracovní skupiny zamýšleli nad důvody a příčinami aktuální míry sociálního vyloučení a to v rámci tematických oblastí bydlení, rodiny, prevence, dluhové problematiky a zaměstnanosti. V každé z těchto tematických oblastí vznikly pomocí metody logického rámce podklady, které definují hlavní, neboli jádrový problém pro každé téma a detailně popisují příčiny, které k definovaným problémům vedou. V rámci diskuse často vystávala témata z oblasti Zdraví, proto bylo toto téma integrováno do plánu jako samostatná kapitola.

Na každý definovaný problém je možné nahlédnout z různých perspektiv:

Expertní hledisko – zkušenosti a perspektivy pracovníků, kteří realizují přímou práci s klienty z CS a jsou tak seznámeni se specifickými problémy, které CS nejčastěji řeší. Z důvodu omezených odborných kapacit nebyla do procesu plánování zapojena cílová skupina. Pracovních skupin se nicméně účastnili pracovníci, kteří v rámci své činnosti průběžně mapují potřeby CS.

Hledisko majitelů aktiv – problémy a bariéry, se kterými se setkávají tzv. majitelé aktiv (obec, NNO, Úřad práce, Policie a další organizace a instituce v lokalitě), které znesnadňují jejich činnost

Lokální hledisko – specifika daného regionu, jako je např. dopravní infrastruktura, geografické umístění regionu apod.

Níže uvedená tabulka předkládá zjištění pracovních skupin v rámci definice problémů a bariér v jednotlivých tematických oblastech.

Tematická oblast	Jádrový problém	Bariéry
Bydlení	VYSOKÝ PODÍL OSOB ŽIJÍCÍCH V SUBSTANDARDNÍM BYDLENÍ, NEBO OHROŽENÝCH ZTRÁTOU BYDLENÍ	<ul style="list-style-type: none"> • Nedostatek dostupného bydlení pro CS • Nedostatek městských/obecních bytů • Zásluhovost CS při přidělování městských/obecních bytů • Nedostatečné finanční zdroje pro údržbu a provozu obecních bytů • Negativní zkušenosti s CS v rámci bydlení (nevhodné návyky apod.) • Nedostatečné využívání nástroje MOP • Chybějící koncepce sociálního bydlení • Nedostatečné zdroje CS pro uhrazení vstupních nákladů na bydlení • Mezigenerační přenos nevhodných návyků CS • Nedostatečné komunikační kompetence CS • Energetická krize a zvyšující se náklady na bydlení + inflace • Ztížená orientace CS v běžném právním prostředí • Rozšiřující se CS o Ukrajinské občany, kteří využívají kapacity bydlení
Dluhy	VYSOKÝ POČET ZADLUŽENÝCH, ČI PŘEDLUŽENÝCH OSOB Z CS	<ul style="list-style-type: none"> • Snadná dostupnost půjček • Spoluúčast na dlužích (nedostatečná edukace CS) • Nedostatečná informovanost CS o možnostech řešení své finanční situace • Vícečetnost exekucí u CS • Nízké příjmy CS • Ztížena orientace CS v právním prostředí • Zvedání životních nákladů – energetická krize, inflace • Nízká motivace CS pro řešení dluhů • Přebírání dluhové zátěže za děti/vnoučata • Nedostatečné finanční kompetence CS • Nemožnost využití „Milostivého léta“ skrze nedostatek financí pro zaplacení jistiny • Mezigenerační přenos – dluhy jsou standard • Zadluženost drobných živnostníků, kteří nejsou dostatečně informováni a nejsou ochotni plnit své povinnosti
Bezpečnost	ZVÝŠENÝ VÝSKYT RIZIKOVÉHO CHOVÁNÍ U CS A S NÍŽENÁ MÍRA POCITU BEZPEČÍ MAJORITY	<ul style="list-style-type: none"> • Zvýšený počet výjezdů – převoz na záchytnou stanici, k psychicky narušeným osobám, k osobám pod vlivem alkoholu • Snížený pocit bezpečí na veřejných místech města (převyšující faktickou kriminalitu) • Domácí násilí jako „skrytý“ problém • Nezáměr o řízené aktivity ze strany dětí a mládeže • Nedostupnost aktivit pro děti a mládež v některých lokalitách • Ohrožení dětí školním neúspěchem skrze výpadek dětí vzdělávání způsobený pandemií COVID19 • Rizikové chování dětí a mládeže na sítích • Nedostatečná kapacita preventivních programů kyberbezpečnosti na školách

Zaměstnanost	<p>VYŠŠÍ POČET NEZAMĚSTNANÝCH OSOB Z CS</p>	<ul style="list-style-type: none"> • Nedostatek pracovních míst pro CS • Nedostatečná dopravní infrastruktura v okrajových částech regionu • Pracovní pozice pro nízkokvalifikovanou pracovní sílu často nenabízí dostatečně důstojné prostředí, tím zaměstnání ztrácí na atraktivitě • Nízká kvalifikace CS • Předluženost CS • Nízká motivace CS být zaměstnán • Kontext bydlení a zaměstnání – např. se jedná o náročnost bydlení na noclehárně vs. směnný provoz apod. • Nedostatečná připravenost CS na trh práce • Kombinace práce na černo a sociálních dávek je zaběhlý systém zejména v kontextu exekucí • Malý rozsah nabídky nízkokvalifikovaných míst
Rodina a sociální služby	<p>VYŠŠÍ POČET RODIN A JEDNOTLIVCŮ OHROŽENÝCH SOCIÁLNÍM VYLOUČENÍM</p>	<ul style="list-style-type: none"> • Nedostupnost sociálních služeb pro některé rodiny s dětmi v odlehlých částech regionu • Špatná školní docházka a prospěch dětí z CS • Špatné rodinné vztahy v rodině • Nedostatečné kompetence rodičů v rámci hospodaření s financemi a vedení domácnosti • Dluhová zátěž jednotlivců / rodin s dětmi • Vysoká náročnost péče o zdravotně znevýhodněné rodinné příslušníky • Nízká nabídka volnočasových aktivit pro sociálně vyloučené rodiny (doučování, odlehčování apod.) • Sociálně patologické jevy v rodině • Absence tzv. „záchranných sítí“ při řešení akutní krize (domácí násilí, živelné katastrofy apod.) • Nedostatečné kapacity obcí pro podporu CS • Ochota obcí se finančně podílet na spolufinancování služeb je rozdílná • Nedostatečná spolupráce poskytovatelů soc. služeb a obcí • Nedostatečné finanční zdroje služeb • Nízké platové ohodnocení soc. pracovníků vs. náročnost zaměstnání • Odliv kvalifikované populace • Nedostatečná nabídka bytů, které jsou rodiny schopny ufinancovat • Zvyšující se náklady na živobytí – energie, inflace • Chybí krizová lůžka • Poskytování bytů další CS Ukrajinských uprchlíků • Nedostupnost volnočasových aktivit pro děti a mládež v některých lokalitách • Nedostatečná dopravní infrastruktura
Zdraví	<p>NEDOSTATEČNÁ PROVÁZANOST ZDRAVOTNÍCH, SOCIÁLNÍCH A DALŠÍCH SLUŽEB</p>	<ul style="list-style-type: none"> • Využívání záchranných služeb osobami s duševním onemocněním, i když se nejedná o záchranu života • Nedostatečná návazná péče urgentní příjem – krizová lůžka • Absence krizové pomoci – krizová lůžka • Absence akutní psychiatrie – lůžková forma • Chybí zapojení Jesenické nemocnice do procesu komunitního plánování sociálních služeb

STRATEGICKÁ ČÁST

Na základě analýzy dat získaných v rámci setkání tematických pracovních skupin, do kterých byli zapojeni zástupci měst, obcí, neziskového sektoru a dalších organizací a místních institucí, strategická část navrhuje hlavní cíle, které řeší definované problémy a jejich příčiny. Navržené cíle budou naplňovány skrze konkrétní opatření vycházející z Akčního (implementačního) plánu, který je součástí tohoto dokumentu.

PRIORITNÍ OBLAST BYDLENÍ

Vize: Na Jesenicku je v roce 2027 dostupné stabilní a důstojné bydlení pro všechny skupiny obyvatel a díky funkčnímu systému včasné podpory jsou minimalizována rizika spojená s ohrožením ztrátou bydlení.

Strategický cíl 1.1: Zvýšení dostupnosti stabilního a důstojného bydlení pro CS na Jesenicku

Zdůvodnění cíle	Uvedený specifický cíl navazuje na dlouhodobě akcentované téma nedostupnosti standardního bydlení pro CS na Jesenicku. V rámci daného tématu bylo v předchozím období realizováno několik projektů na podporu CS při získání a udržení si bydlení. Úspěšnost realizovaných projektů a jejich využívání ze strany CS deklaruje potřebnost nastavených aktivit v území, nicméně problémem, který zde stále zůstává je nedostatečný bytový fond měst a obcí pro účely sociálního, dostupného a krizového bydlení. Potřebnost rozšíření bytových fondů měst a obcí vzrůstá s uprchlickou krizí, kdy dochází k rozšíření cílové skupiny o tuto minoritu přistěhovalců. Významným tématem v lokalitě je také nedostupnost krizového bydlení, což je téma, které průřezově souvisí se všemi řešenými oblastmi.	
Očekávaná změna	Dojde ke zvýšení kapacity důstojného bydlení na území spolupracujících obcí Jesenicka. Pro cílovou skupinu bude díky systematické a kontinuální podpoře důstojné bydlení dostupnější a díky tomu dojde také k omezení migrace cílových skupin mezi obcemi Jesenicka a odlivu produktivní generace do vzdálenějších měst. Dojde ke zvýšení dostupnosti podpůrných služeb v bydlení a ke zvýšení informovanosti CS o možnostech řešení jejich nepříznivé životní situace.	
Kontextové indikátory	Počet obecních bytů	229 ¹⁷
	Počet sociálních bytů	70 ¹⁸
	Počet krizových bytů	0
	Hodnota indexu sociálního vyloučení	6,6 ¹⁹

¹⁷ Jedná se o součet bytů všech spolupracujících obcí

¹⁸ Jedná se o součet sociálních bytů všech spolupracujících obcí

¹⁹ Uvedený index sociálního vyloučení je průměrnou hodnotou v rámci zapojených obcí

PRIORITNÍ OBLAST DLUHOVÁ PROBLEMATIKA

Vize: Míra zadluženosti obyvatel Jesenicka se meziročně snižuje díky zvýšené dostupnosti služeb zaměřených na dluhy, efektivním preventivním programům a motivovanosti cílových skupin řešit svou finanční situaci.

Strategický cíl 2.1: Snižování počtu zadlužených osob z cílové skupiny

Zdůvodnění cíle	Snižování počtu zadlužených osob je cílem, který dlouhodobě provází strategické materiály pro oblast sociálního začleňování v lokalitě. V rámci minulého plánovacího období bylo na základě TAP realizováno několik projektů, které ve větší, či menší míře s touto problematikou pracovaly. Potřebnost dostupnosti dluhového poradenství napříč obcemi Jesenicka je nutností, neboť zadluženost obyvatel je jednou z bariér, které pak ovlivňují i úroveň života CS v dalších oblastech jako je např. bydlení, či zaměstnanost. Nastavená opatření v rámci dluhové problematiky by se tak měla soustředit na komplexní řešení životní situace cílových skupin.		
Očekávaná změna	Skrze podporu a rozvoj služeb dluhového poradenství dojde ke snížení míry zadluženosti obyvatel. Cílové skupiny se stanou kompetentnějšími v rámci řešení své nepříznivé situace v oblasti financí. Dojde ke zvýšení dostupnosti daných služeb napříč spolupracujícími obcemi Jesenicka skrze posílení kapacit dluhových poraden.		
Kontextové indikátory	Hodnotu indexu sociálního vyloučení	6,6	
	Počet exekucí (ORP Jeseník, 2021)	19 237	
	Počet osob v exekuci (2021)	Jeseník	909
		Žulová	129
		Kobylá n. V.	59
		Černá Voda	33
		St. Č. Voda	46
		Skorošice	40
		Velká Kraš	69
		Vápenná	109
		Vlčice	32

	Podíl osob v exekuci (2021)	Jeseník	9,9
		Žulová	13,1
		Kobylá n. V.	18,6
		Černá Voda	7,3
		St. Č. Voda	9,1
		Skorošice	6,7
		Velká Kraš	11,7
		Vápenná	10,6
		Vlčice	9
	Počet osob v osobním bankrotu (2021)	Jeseník	154
		Žulová	13
		Kobylá n. V.	5
		Černá Voda	6
		St. Č. Voda	8
		Skorošice	8
		Velká Kraš	5
		Vápenná	21
		Vlčice	3

PRIORITNÍ OBLAST BEZPEČNOST

Vize: Na Jesenicku je dostupná různorodá nabídka volnočasových aktivit pro děti a mládež, které tak mají možnost trávit svůj volný čas smysluplně. Díky cílené expertní práci s cílovými skupinami se zvyšuje pocit bezpečí obyvatel Jesenicka.

Strategický cíl 3.1: Zvýšení pocitu bezpečí v lokalitě

Zdůvodnění cíle	Členy pracovní skupiny byly v rámci řešení problematiky pocitu bezpečí v lokalitě popisovány okolnosti, které souvisí primárně s vyšší koncentrací CS na veřejně exponovaných místech, jako jsou typicky nádraží apod. Jedná se např. o CS uživatelů návykových látek, osob bez přístřeší, či etnických menšin. Snížený pocit bezpečí na těchto místech nicméně nesouvisí s faktickou kriminalitou v lokalitách.
------------------------	--

Očekávaná změna	V rámci naplnění daného cíle dojde ke zvýšení pocitu bezpečí veřejnosti a to zejména na veřejných místech, kde je v současnosti zvýšená koncentrace osob bez přístřeší, tzv. „bezprizorních“ skupin mládeže, osob závislých na návykových látkách apod. Skrze realizovaná opatření se zvýší dostupnost podpory pro uvedené cílové skupiny a to napříč všemi tematickými oblastmi.
------------------------	---

Strategický cíl 3.2: Snížení míry ohrožení dětí a mládeže rizikovým chováním

Zdůvodnění cíle	Často popisovaným problémem při jednání pracovních skupin byla nedostupnost volnočasových aktivit pro cílové skupiny dětí a mládeže napříč spolupracujícími obcemi. Dopravní infrastruktura není v některých obcích dostačující, což je pro určité skupiny žijící v odlehlejších částech regionu absolutní překážkou pro využívání služeb volnočasových aktivit, které jsou nabízeny v omezené míře jen v některých obcích. Tímto pak vznikají tzv. „bezprizorní“ skupiny mládeže, které nemají dostatek možností pro smysluplné trávení svého volného času a stávají se tak ohroženými rizikovým chováním.						
Očekávaná změna	Díky naplnění uvedeného cíle dojde rozšíření možností pro smysluplné trávení volného času dětí a mládeže napříč obcemi Jesenicka. V rámci realizovaných opatření bude cílová skupiny dětí a mládeže přirozeně směřována na trh práce a motivována k legálnímu perspektivnímu zaměstnání.						
Kontextové indikátory	<table border="1"> <tr> <td>Hodnota indexu sociálního vyloučení</td> <td>6,6</td> </tr> <tr> <td>Hodnota indexu kriminality</td> <td>11,3 (ORP Jeseník)</td> </tr> <tr> <td>Počet trestných činů</td> <td>46 (ORP Jeseník)</td> </tr> </table>	Hodnota indexu sociálního vyloučení	6,6	Hodnota indexu kriminality	11,3 (ORP Jeseník)	Počet trestných činů	46 (ORP Jeseník)
Hodnota indexu sociálního vyloučení	6,6						
Hodnota indexu kriminality	11,3 (ORP Jeseník)						
Počet trestných činů	46 (ORP Jeseník)						

PRIORITNÍ OBLAST RODINA A SOCIÁLNÍ SLUŽBY

Vize: Na Jesenicku je v roce 2027 funkční systém okamžité pomoci rodinám v nouzi, jejichž počet se díky rozšíření podpůrných služeb a včasné intervenci každoročně snižuje.

Strategický cíl 4.1: Snížení míry ohrožení sociálním vyloučením rodin a jednotlivců

Zdůvodnění cíle	Nízké kapacity a zahlcenost pracovníků sociálních služeb napříč územím, nedostatečná kapacita dětských psychologů a psychiatrů, odlehčovacích služeb, či nízká nabídka aktivit pro sociálně vyloučené rodiny. Tyto bariéry zvyšují riziko sociálního vyloučení CS na Jesenicku a ovlivňují efektivitu vynaloženého úsilí sociálních pracovníků v ohledu systematičnosti komplexnosti podpory CS. Definovaný cíl je tedy reakcí na omezené kapacity a zdroje napříč oblastí sociálních služeb na Jesenicku.	
Očekávaná změna	Pro naplnění uvedeného cíle je třeba zvýšení dostupnosti sociálních služeb ve spolupracujících obcích Jesenicka, čímž bude možné prohloubit individuální podporu cílových skupin a posilovat tak jejich stabilitu a samostatnost při řešení jejich nepříznivé životní situace napříč všemi oblastmi.	
Kontextové indikátory	Počet dětí odebraných z rodiny	26
	Počet úvazků SAS	16,129
	Podíl předčasných odchodů ze vzdělávání	5,5 (průměr za spolupracující obce) ²⁰

²⁰ Detailní rozpad daného indikátoru je součástí indexu sociálního vyloučení. Vzhledem k nízkým hodnotám zjištěného uvádíme průměr podílu za všechny spolupracující obce.

PRIORITNÍ OBLAST ZAMĚSTNANOST

Vize: Na Jesenicku je v roce 2027 možné získat stabilní zaměstnání, zohledňující individuální potřeby jednotlivců. Osoby z cílových skupin jsou dostatečně motivovány k zaměstnání bez ohledu na jejich případnou zadluženost.

Strategický cíl: Snížení počtu nezaměstnaných osob z CS

<p>Zdůvodnění cíle</p>	<p>Jak již bylo zmíněno v analytické části, podíl uchazečů o zaměstnání v ORP Jeseník byl ke konci března 2022 nejvyšší u uchazečů s nižším středním odborným vzděláním (vyučení) a to 37,5%.</p> <p>Jak vyplývá ze zjištění pracovní skupiny, pracovní pozice pro nízkokvalifikovanou pracovní sílu často nenabízí dostatečně důstojné prostředí a motivace pro udržení si takového zaměstnání je pak pro CS malá. Dalšími jsou pak nemožnost získání stabilního zaměstnání, zohledňující individuální potřeby jednotlivců, nedostatečná podpora zařazení osob z CS do rekvalifikačních programů, jejich malý rozsah, nedostatek dalších vzdělávacích programů v okrese, nedostatečná spolupráce s podnikateli/firmami a absence sociálních podniků.</p>		
<p>Očekávaná změna</p>	<p>Dojde k rozšíření nabídky pracovních míst v lokalitě a minimalizaci bariér spojených s možností uplatnění na trhu práce osob dlouhodobě nezaměstnaných.</p>		
<p>Kontextové indikátory</p>	<p>Počet uchazečů o zaměstnání v evidenci ÚP déle, než 6 měsíců (data k roku 2021)</p>	<p>Jeseník Žulová Kobylá n. V. Černá Voda St. Č. Voda Skorošice Velká Kraš Vápenná Vlčice</p>	<p>1,65 3,09 2,59 0,91 2,57 2,11 2,35 0,89 4,12</p>
<p>Počet uchazečů na 1 volné pracovní místo (data k roku 2021)</p>	<p>Jeseník Žulová Kobylá n. V. Černá Voda St. Č. Voda Skorošice Velká Kraš Vápenná Vlčice</p>	<p>1,40 4,43 7 15 20,50 8,25 10 30 0</p>	

PRIORITNÍ OBLAST ZDRAVÍ

Vize: Na Jesenicku je v roce 2027 nastaven funkční a efektivní systém mezioborové spolupráce, který rozšiřuje možnosti podpory cílovým skupinám a odlehčuje zatížení služeb ve zdravotnictví v oblastech souvisejících s jinými typy ohrožení CS.

Strategický cíl: Zvýšení dostupnosti zdravotních a návazných služeb pro CS na Jesenicku

Zdůvodnění cíle	<p>Celkový nedostatek lékařů je problém, se kterým se setkáváme napříč lokalitami v ČR a ani Jesenicko není výjimkou. Typicky se jedná o nedostatek psychiatrů, stomatologů, pediatrů, ale také psychologů. Jednou z příčin nedostatečných kapacit zdravotních služeb jsou, mimo jiné, nízké kapacity pracovníků. Jedním z důvodů je řešení dalších témat spojených se sociální situací pacienta např. při odchodu z nemocnice. Zdravotníci jsou často zahlceni péčí o osoby, jejichž stav vyžaduje jiný typ pomoci (např. psychologickou, či sociální podporu apod.).</p> <p>Dostupnost zdravotní péče je v těchto případech možné navyšovat vyšším propojením sociálního a zdravotnického sektoru a edukací odborných zdravotních pracovníků o možnostech podpory CS, jejich navázání na adekvátní služby apod. Partneři definovali potřebu zvýšení dostupnosti zdravotní péče obecně napříč CS, ale zejména pak pro osoby bez domova.</p>								
Očekávaná změna	<p>V rámci uvedeného cíle dojde k zajištění efektivní podpory cílových skupin v oblasti zdraví, ke zvýšení dostupnosti základní zdravotní péče pro CS a většímu provázání spolupráce zdravotních a sociálních služeb, zajišťujících komplexnost podpory CS.</p>								
Kontextové indikátory	<table border="1"><tr><td>Krizová pomoc dle 108/2006 – počet služeb v lokalitě</td><td>0</td></tr><tr><td>Počet praktických lékařů</td><td>14</td></tr><tr><td>Počet pediatrů v lokalitě</td><td>7</td></tr><tr><td>Počet psychiatrů v lokalitě</td><td>3</td></tr></table>	Krizová pomoc dle 108/2006 – počet služeb v lokalitě	0	Počet praktických lékařů	14	Počet pediatrů v lokalitě	7	Počet psychiatrů v lokalitě	3
Krizová pomoc dle 108/2006 – počet služeb v lokalitě	0								
Počet praktických lékařů	14								
Počet pediatrů v lokalitě	7								
Počet psychiatrů v lokalitě	3								

ANALÝZA RIZIK

Tato podkapitola popisuje informace o možných překážkách, které mohou nastat při realizaci uvedených opatření. Níže přiložená tabulka identifikuje rizika a předkládá možnosti řešení vedoucí k eliminaci definovaných rizik.

Tabulka 19 Analýza rizik a jejich prevence

ANALÝZA RIZIK			
NÁZEV RIZIKA	PRAVDĚPODOBNOST	ZÁVAŽNOST	VYHODNOCENÍ
Nezájem CS o realizované aktivity	Střední	Vysoká	Průběžné
PREVENCE	Pro dosažení občanského a politického zmocnění obyvatel lokalit, kdy budou nejen objekty pomoci veřejných politik, ale aktivními subjekty participujícími na jejich vzniku a implementaci, je třeba opustit převládající paternalistický postoj projektů. Jedině tak se reprezentanti sociálně vyloučených lokalit stanou jejich aktivní a plnohodnotnou součástí. Z hlediska přínosu pro CS by všechny činnosti rozvíjené v projektech měly sledovat jeden hlavní a společný cíl: aktivizovat cílovou skupinu a motivovat ji k řešení pocíťovaných problémů přednostně vlastními silami.“		
Nenaplnění stanovených indikátorů	Nízká	Vysoká	Průběžné
PREVENCE	Průběžný monitoring realizovaných opatření a podpora při realizaci ze strany OSZ.		
Nedostatečné personální kapacity	Střední	Střední	Průběžné
PREVENCE	Předvýběr pracovníků již v období přípravy daného opatření. Nastavení flexibilnějšího systému úvazků.		

IMPLEMENTAČNÍ ČÁST

Implementační část tohoto dokumentu popisuje účel Plánu sociálního začleňování a jeho prováděcího dokumentu tzv. Akčního plánu (AP), obsah AP, postup sestavení AP, proces průběžného vyhodnocování jeho naplňování a řídicí strukturu AP.

TVORBA A SCHVALOVÁNÍ PLÁNU

Plán se skládá ze dvou částí. První tvoří **strategicko-koncepční dokument** s platností do roku 2027. V něm jsou popsány dlouhodobé vize a strategické cíle. Na tento dokument navazuje **Akční plán**, který stanovené cíle rozvádí prostřednictvím konkrétních opatření (viz odstavec o implementaci Plánu).

Plán je strategickým materiálem města, jehož tvorba probíhá ve spolupráci s OSZ. Do procesu jeho přípravy jsou taktéž zapojeni členové Lokálního partnerství, kteří se účastní jednání, na nichž sdílejí své zkušenosti a nápady.

Návrh Plánu (včetně Akčního plánu), který vzniká po dohodě vedení města a lokálních zástupců OSZ, prochází řádným **připomínkovacím řízením**, kterého se účastní členové Lokálního partnerství a OSZ. Veškeré změny jsou zaznamenány do připomínkovacího listu. Výsledný návrh je předložen Lokálnímu partnerství k projednání. Následně Plán **schvalují orgány města – rada a zastupitelstvo**.

Z pravidelného vyhodnocování Plánu může vzejít potřeba dílčích změn. Úpravy stávajícího dokumentu se provádí formou **revize Plánu**. V případě revize je založen takzvaný změnový list popisující učiněné změny. Ty je nutno projednat ve stejném režimu jako Plán nový, tedy se zapojením Lokálního partnerství a schvalovacích orgánů města.

IMPLEMENTACE PLÁNU

Postup tvorby zastřešujícího strategicko-koncepčního dokumentu a prováděcího implementačního dokumentu vychází z metodiky Ministerstva pro místní rozvoj ČR. V reakci na aktuální trendy strategického plánování, problematiku řešení sociálního vyloučení a zajištění vhodné formy agilnosti strategického řízení jsou vznikající dokumenty rozděleny do dvou úzce provázaných materiálů tvořící jeden celek.

Proporcionalita jednotlivých témat je odvislá od zvoleného tematického zaměření, počtu a rozsahu opatření, množství zapojených aktérů atd.

POSTUP SESTAVENÍ IMPLEMENTAČNÍHO DOKUMENTU

Sestavení implementačního dokumentu navazuje na postupy využívané v rámci sestavování Plánu sociálního začleňování. Odpovědným tvůrcem implementačního dokumentu je obec za úzké odborné podpory Odboru pro sociální začleňování MMR ČR. Nadále jsou pak využívány struktury:

- lokální partnerství,
- pracovní skupiny,

Do procesu jsou po celou dobu konkretizace a specifikace cílů při využití adekvátních metod zapojeni odpovědní aktéři, včetně politického vedení obce. Výstupy jsou projednávány na úrovni příslušných komisí, Rady jednotlivých obcí a Zastupitelstev dle interních postupů obcí.

Významnou aktivitou sestavení implementačního dokumentu je sběr projektových fiší do lokálního projektového zásobníku Koordinovaného přístupu k sociálnímu vyloučení 2021+. Tento postup je koordinován v těsné spolupráci mezi pracovníkem Odboru pro sociálního začleňování (Agentury) MMR ČR a obce, kdy veškeré informace o sběru projektových fiší jsou transparentně předány všem členům lokálního partnerství. Současně jsou k dispozici a veřejně dostupné pro případné další zájemce mimo struktury lokálního partnerství.

Konkrétnější postupy sestavení, podpory realizace a vyhodnocování implementačního dokumentu jsou součástí tohoto příslušného materiálu. Implementační plán je schvalován na úrovni obce dle interních postupů odpovídajících procesním zvyklostem při schvalování strategicko-koncepčních dokumentů.



PLÁN SOCIÁLNÍHO ZAČLEŇOVÁNÍ zastřešující koncepční dokument	AKČNÍ PLÁN prováděcí implementační dokument
<ul style="list-style-type: none">• Zaměřen na řešení konkrétní problematiky.• Má vyšší míru obecnosti, nižší míru podrobnosti, výraznější analytickou a strategickou část a omezenější implementační část.• Vytýčení celkového střednědobého až dlouhodobého směřování v dané problematice.• Plán sociálního začleňování obsahuje zejména základní východiska, vizi a základní strategické směřování.• Implementace koncepce je řešena návazně v samostatném dokumentu – implementačním plánu.• Plán sociálního začleňování je vyhodnocován průběžně skrze výstupy implementačního dokumentu.• Každý rok je implementační dokument vyhodnocován a jsou skládány účty naplňování cílů jak pro obecné cíle Plánu sociálního začleňování, tak i konkrétních opatření implementačního dokumentu.	<ul style="list-style-type: none">• Implementační plán navazuje na strategický Plán sociálního začleňování.• Z hlediska časového horizontu pokrývá dobu platnosti strategického rámce nebo koncepce (může být rozdělen do kratších údobí).• Implementační dokument je sestavován maximálně pro období 3 let.• Implementační plán koncepce rozpracovává cíle a opatření PSZ do úkolů, projektů a aktivit a vymezuje postupy, implementační strukturu, harmonogram, finanční zdroje, rozpočet, stanoví způsob vyhodnocení plnění cílů a opatření, vč. sady indikátorů a termínů.• Implementační plán je průběžně vyhodnocován.• Revize implementačního dokumentu či tvorba návazného plánu musí vždy být v souladu s cíli a vizemi zastřešujícího dokumentu PSZ.

PRŮBĚŽNÉ VYHODNOCOVÁNÍ PLNĚNÍ

Poslední fází strategického řízení je **průběžné sledování a vyhodnocování Plánu**, které probíhá:

- minimálně 2× ročně na úrovni lokálního pracovníka Agentury, manažera sociálního začleňování a zástupce vedení města (z tohoto jednání je veden zápis),
- minimálně 1× ročně na jednání Lokálního partnerství a
- minimálně 1× ročně formou **zprávy o naplňování Plánu**, která je předkládána na vědomí zastupitelstvu města Jeseník.

Zpráva o naplňování Plánu obsahuje následující informace:

- aktualizovaný popis charakteristiky sociálního vyloučení na území města včetně indexu sociálního vyloučení,
- aktualizaci kontextových indikátorů za jednotlivé tematické oblasti,
- míru plnění jednotlivých specifických cílů uvedených v Akčním plánu včetně stručného komentáře, případné návrhy na revize Plánu.

ŘÍDÍCÍ STRUKTURA IMPLEMENTACE

Řídící struktura implementace popisuje role zapojených aktérů v návaznosti na popsané fáze strategického řízení Plánu.

Strategické dokumenty / Aktéři strategického plánování	Plán sociálního začleňování (PSZ)		Akční plán (AP)	
	Tvorba (revize) a schvalování	Sledování a vyhodnocování	Tvorba (revize) a schvalování	Sledování a vyhodnocování
Spolupracující obec Jeseníčka	<p>Manažer SZ</p> <p>Organizuje jednání a zajišťuje podklady. Zajišťuje schvalování na úrovni města.</p>	<p>Účastní se průběžného vyhodnocování (min. 2x ročně). Vypracovává zprávu o naplňování PSZ.</p>	<p>Organizuje jednání a připravuje podklady. Přispívá svými projekty k plnění cílů. Sbírá projektové fiše. Zajišťuje schvalování na úrovni města</p>	<p>Účastní se průběžného vyhodnocování (min. 2x ročně). Vypracovává zprávu o naplňování PSZ.</p>
	<p>Rada a zastupitelstvo</p> <p>Projednává a schvaluje.</p>	<p>Je obeznámeno s procesem formou zprávy o naplňování PSZ.</p>	<p>Projednává a schvaluje spolu s PSZ.</p>	<p>Je obeznámeno s procesem formou zprávy o naplňování PSZ.</p>
	<p>Odbor pro sociální začleňování</p> <p>Nabízí odbornou podporu a konzultace. Zajišťuje schvalování na úrovni OSZ.</p>	<p>Účastní se průběžného vyhodnocování (min. 2x ročně). Podílí se na vypracování zprávy o naplňování PSZ.</p>	<p>Nabízí odbornou podporu a konzultace. Zajišťuje schvalování na úrovni OSZ.</p>	<p>Podílí se na vypracování zprávy o naplňování PSZ.</p>
	<p>Lokální partnerství (LP)</p> <p>Podílí se na tvorbě podkladů. Projednává a připomínkuje.</p>	<p>Je obeznámeno s procesem.</p>	<p>Projednává a připomínkuje. Přispívá svými projekty k plnění cílů.</p>	<p>Podílí se na monitoringu dopadů opatření. Je obeznámeno s procesem.</p>
<p>Místní aktéři mimo LP</p>	-	-	<p>Přispívají svými projekty k plnění cílů.</p>	<p>Podílejí se na monitoringu dopadů opatření.</p>

AKČNÍ PLÁN

PŘEDSTAVENÍ PLÁNU

Akční plán je nedílnou součástí Plánu sociálního začleňování a plynule na něj navazuje. Akční plán podrobně rozpracovává jednotlivé strategické cíle a udává konkrétní opatření pro každou prioritní oblast na období 2023 až 2025.

Každé opatření obsahuje informace o termínu realizace, výši finančních prostředků, zdrojích financování a aktérech odpovědných za realizaci. Dále je v této části dokumentu popsán harmonogram plnění.

Implementační část PSZ a AP je popsána podrobně již v PSZ.

NÁVRHOVÁ ČÁST

V této části jsou popsány konkrétní strategické cíle pro jednotlivé oblasti. Ke každému strategickému cíli je pak uveden specifický cíl a jsou zde popsány konkrétní opatření, včetně finančních nákladů, odpovědnosti a realizátora.

Níže uvedená tabulka nabízí přehled všech cílů a opatření v rámci jednotlivých tematických oblastí.

OBLAST	STRATEGICKÝ CÍL	SPECIFICKÝ CÍL	OPATŘENÍ
1. BYDLENÍ	1.1. ZVÝŠENÍ DOSTUPNOSTI STABILNÍHO A DŮSTOJNÉHO BYDLENÍ PRO CÍLOVOU SKUPINU NA JESENICKU	1.1.1. Posílení kapacit sociálního a dostupného bydlení v lokalitě	1.1.1.1. Rekonstrukce a výstavba bytových kapacit v lokalitě
		1.1.2. Podpora cílové skupiny v procesu získání a udržení si bydlení	1.1.2.1. Prevence ztráty bydlení
			1.1.2.2. Podpora CS při zabydlování
2. DLUHOVÁ PROBLEMATIKA	2.1. SNÍŽENÍ POČTU ZADLUŽENÝCH OSOB Z CS	2.1.1. Zvýšení dostupnosti a rozšíření kapacit dluhového poradenství	2.1.1.1. Udržení a rozvoj kapacit dluhového poradenství
		2.1.2. Zvýšení kompetencí osob z cílové skupiny při řešení své situace v oblasti financí	2.1.2.1. Zvyšování finančních kompetencí CS a osvětová a preventivní činnost v oblasti zadluženosti
			2.1.2.2. Realizace dluhové platformy

3. BEZPEČNOST	3.1. ZVÝŠENÍ POCITU BEZPEČÍ V LOKALITĚ	3.1.1. Snížení míry narušování pořádku na veřejných místech	3.1.1.1. Udržení a rozvoj kapacit Asistentů prevence kriminality
	3.2. SNÍŽENÍ MÍRY OHROŽENÍ CS RIZIKOVÝM CHOVÁNÍM	3.2.2. Zvýšení dostupnosti a rozšíření nabídky volnočasových aktivit pro děti a mládež	3.2.2.1. Zřízení terénní formy NZDM
		3.2.3. Zvýšení informovanosti CS o hrozbách spojených s rizikovým chováním a podpora CS žijících rizikovým způsobem života	3.2.3.1. Realizace preventivních aktivit v oblasti rizikového chování
			3.2.3.2. Terénní sociální práce s drogově závislými jedinci
4. ZAMĚSTNANOST	4.1. SNÍŽENÍ POČTU NEZAMĚSTNANÝCH OSOB Z CS	4.1.1. Podpora uplatnitelnosti osob z CS na trhu práce	4.1.1.1. Realizace aktivit, směřujících CS k legálnímu a udržitelnému zaměstnání
			4.1.1.2. Realizace aktivit zvyšující kompetence a motivaci CS pro uplatnění na trhu práce

5. RODINA A SOCIÁLNÍ SLUŽBY	5.1. SNÍŽENÍ MÍRY OHROŽENÍ SOCIÁLNÍM VYLOUČENÍM RODIN A JEDNOTLIVCŮ	5.1.1. Zvýšení dostupnosti a podpora rozvoje sociálních služeb na Jesenicku	5.1.1.1. Navýšení kapacity SAS pro rodiny s dětmi
			5.1.1.2. Zajištění služeb krizové pomoci dle 108/2006 Sb 60 §
			5.1.1.3. Průběžné rozšiřování a obnova materiálního a technického zázemí sociálních služeb
6. ZDRAVÍ	6.1. SNÍŽENÍ MÍRY OHROŽENÍ CS SPOJENÝCH S NEDOSTUPNOSTÍ POTŘEBNÝCH SLUŽEB	6.1.1. Zvýšení dostupnosti zdravotních a návazných služeb pro CS na Jesenicku	6.1.1.1. Mezioborová spolupráce v rámci problematiky zdraví a sociálních služeb
			6.1.1.2. Zdravotně sociální podpora

STRATEGICKÉ CÍLE A OPATŘENÍ

Následující tabulky detailně rozpracovávají jednotlivé cíle a opatření AP včetně zdrojů financování a harmonogramu realizace.

1 BYDLENÍ	
STRATEGICKÝ CÍL 1.1.	ZVÝŠENÍ DOSTUPNOSTI STABILNÍHO A DŮSTOJNÉHO BYDLENÍ PRO CÍLOVOU SKUPINU NA JESENICKU
SPECIFICKÝ CÍL 1.1.1.	POSÍLENÍ KAPACIT SOCIÁLNÍHO A DOSTUPNÉHO BYDLENÍ V LOKALITĚ
OČEKÁVANÁ ZMĚNA	Dojde ke zvýšení nabídky dostupného a důstojného bydlení pro cílové skupiny ve spolupracujících obcích Jesenicka. Cílová skupina bude kompetentní si bydlení udržet.
INDIKÁTOR DOPADU	<ul style="list-style-type: none"> ✓ Počet nově zabydlených osob z CS ✓ Počet osob z CS, které si nově udržely bydlení déle, než 6 měsíců ✓ Počet nových obecních/městských bytových jednotek ✓ Počet zrekonstruovaných bytových jednotek

OPATŘENÍ 1.1.1.1.	REKONSTRUKCE A VÝSTAVBA BYTOVÝCH KAPACIT V LOKALITĚ
POPIS OPATŘENÍ	Dojde k rozšíření bytového fondu zapojených měst a obcí skrze výstavbu a rekonstrukci bytových jednotek v jejich vlastnictví a tím dojde ke zvýšení bytových kapacit v lokalitě a tedy dostupnosti bydlení pro CS. Realizace opatření bude závislá na podmínkách daných dotačních programů.
CÍLOVÁ SKUPINA	Osoby sociálně vyloučené, nebo sociálním vyloučením ohrožené (viz. strana 13)
INDIKÁTOR VÝSTUPU	<ul style="list-style-type: none"> ✓ Počet nových obecních/městských bytových jednotek ✓ Počet zrekonstruovaných bytových jednotek
GARANT	Obce
PŘEDPOKLÁDANÉ NÁKLADY	80 000 000 Kč
ZDROJE FINANCOVÁNÍ	IROP, obce
PŘEDPOKLAD REALIZACE	X
HARMONOGRAM REALIZACE	01/2023 – do konce platnosti AP

1 BYDLENÍ

STRATEGICKÝ CÍL 1.1.	ZVÝŠENÍ DOSTUPNOSTI STABILNÍHO A DŮSTOJNÉHO BYDLENÍ PRO CÍLOVOU SKUPINU NA JESENICKU
SPECIFICKÝ CÍL 1.1.2.	PODPORA CS V PROCESU ZÍSKÁNÍ A UDRŽENÍ SI BYDLENÍ
OČEKÁVANÁ ZMĚNA	Skrze naplnění daného opatření dojde k podpoře CS tak, že získá nové kompetence v rámci získání a udržení si bydlení. Osoby z CS budou lépe informovány a zorientovány v dané problematice a budou schopny samostatně řešit svou nepříznivou životní situaci, která ovlivňuje stabilitu a možnost udržení si kvalitního bydlení.
INDIKÁTOR DOPADU	<ul style="list-style-type: none">✓ Počet domácností, kterým se podařilo zlepšit kvalitu bydlení✓ Počet osob bez přístřeší, kterým se podařilo zajistit ubytování✓ Počet domácností a osob, které získaly standardní bydlení✓ Počet domácností, které si snížily svůj dluh na bydlení✓ Počet zabydlených domácností, kterým byla ukončena nájemní smlouva

OPATŘENÍ 1.1.2.1.	PREVENCE ZTRÁTY BYDLENÍ
POPIS OPATŘENÍ	Dané opatření bude naplňováno skrze podporu CS a komplexní řešení jednotlivých nepříznivých situací CS spojených s rizikem ztráty bydlení.
CÍLOVÁ SKUPINA	Osoby sociálně vyloučené, nebo sociálním vyloučením ohrožené (viz. strana 13)
INDIKÁTOR VÝSTUPU	<ul style="list-style-type: none">✓ Počet podpořených osob z CS✓ Počet prodloužených nájemních smluv CS✓ Celkový počet osob/domácností, kterým v průběhu realizace projektu bylo poskytnuto poradenství za účelem udržení si bydlení
GARANT	NNO, Obce
PŘEDPOKLÁDANÉ NÁKLADY	20 000 000 Kč
ZDROJE FINANCOVÁNÍ	OPZ+, mimo zdroje KPSV+
PŘEDPOKLAD REALIZACE	01/23
HARMONOGRAM REALIZACE	01/23 – do konce platnosti AP

OPATŘENÍ 1.1.2.2.	PODPORA CS PŘI ZABYDLOVÁNÍ
POPIS OPATŘENÍ	Dané opatření bude naplňování skrze podporu CS při všech fázích zabydlování a to již od prvotní fáze přidělení bytu až po nastavení systému plnění závazků spojených s udržení si bydlení. Tato komplexní podpora osob z CS zajišťuje jistotu a udržitelnost bydlení jak podporovaným osobám, tak i vlastníkům pronajímaných bytů (jak soukromých, tak obecních). Realizace daného opatření je podmínkou pro realizace opatření 1.1.1.1.
CÍLOVÁ SKUPINA	Osoby sociálně vyloučené, nebo sociálním vyloučením ohrožené (viz. strana 13)
INDIKÁTOR VÝSTUPU	<ul style="list-style-type: none"> ✓ Počet nově zabydlených rodin/jednotlivců ✓ Počet osob bez přístřeší, kterým se podařilo zajistit ubytování ✓ Počet domácností a osob, které získaly v období realizace projektu standardní bydlení
GARANT	NNO
PŘEDPOKLÁDANÉ NÁKLADY	Viz. opatření 1.1.2.1.
ZDROJE FINANCOVÁNÍ	OPZ+, mimo zdroje KPSV+
PŘEDPOKLAD REALIZACE	01/23
HARMONOGRAM REALIZACE	01/23 – do konce platnosti AP

2 DLUHOVÁ PROBLEMATIKA

STRATEGICKÝ CÍL 2.1.	SNÍŽENÍ POČTU ZADLUŽENÝCH OSOB Z CS
SPECIFICKÝ CÍL 2.1.1.	ZVÝŠENÍ DOSTUPNOSTI A ROZŠÍŘENÍ KAPACIT DLUHOVÉHO PORADENSTVÍ
OČEKÁVANÁ ZMĚNA	Skrze naplnění daného cíle dojde ke snížení dluhové zátěže obyvatel spolupracujících obcí. Napříč územím budou dostupné služby dluhového poradenství a CS skupina bude informována o možnostech řešení své nepříznivé finanční situace a průběžně vzdělávána v dané problematice.
INDIKÁTOR DOPADU	<ul style="list-style-type: none"> ✓ Počet osob, u kterých se podařilo snížit jejich dluh ✓ Počet osob, u kterých se podařilo zastavit exekuci, nebo snížit vymáhanou částku ✓ Počet podaných návrhů na oddlužení ✓ Počet osob, které dodržují vypracovaný rozpočet ✓ Počet osob, u kterých byla zmapovaná jejich dluhová situace ✓ Počet klientů, u kterých dochází k aktivní úhradě dluhů

OPATŘENÍ 2.1.1.1.	UDRŽENÍ A ROZVOJ KAPACIT DLUHOVÉHO PORADENSTVÍ
POPIS OPATŘENÍ	Uvedené opatření bude naplňováno skrze udržení a rozšíření stávajících kapacit služeb odborného poradenství v oblasti dluhové problematiky. CS bude podporována jak ambulantní, tak i terénní formou, nevyjímaje podpory v přirozeném prostředí klienta.
CÍLOVÁ SKUPINA	Osoby sociálně vyloučené, nebo sociálním vyloučením ohrožené (viz. strana 13)
INDIKÁTOR VÝSTUPU	<ul style="list-style-type: none"> ✓ Počet úvazků služeb dluhového poradenství ✓ Počet podpořených osob ✓ Počet zastavených exekucí ✓ Počet podpořených služeb 4 ✓ Využívání podpořených služeb 190
GARANT	NNO, Obce
PŘEDPOKLÁDANÉ NÁKLADY	18 000 000 Kč
ZDROJE FINANCOVÁNÍ	OPZ+ (včetně povinného spolufinancování), OLK, MPSV
PŘEDPOKLAD REALIZACE	01/23
HARMONOGRAM REALIZACE	01/23 – do konce platnosti AP

2 DLUHOVÁ PROBLEMATIKA

STRATEGICKÝ CÍL 2.1.	SNÍŽENÍ POČTU ZADLUŽENÝCH OSOB Z CS
SPECIFICKÝ CÍL 2.1.2.	ZVÝŠENÍ KOMPETENCÍ OSOB Z CÍLOVÉ SKUPINY PŘI ŘEŠENÍ SVÉ SITUACE V OBLASTI FINANČÍ
OČEKÁVANÁ ZMĚNA	Realizací daného opatření bude zvyšovány finanční kompetence CS a jejich orientace v právním prostředí souvisejícího s dluhovou problematikou. Díky preventivním aktivitám bude CS seznámena s hrozbami neřešení své finanční situace a motivována k nalezení východiska z toho problému. CS bude dostatečně informována o možnostech podpory a skrze realizaci opatření 2.1.1.1. bude potřebná podpora maximálně dostupná.
INDIKÁTOR DOPADU	<ul style="list-style-type: none"> ✓ Počet osob, kterým se podařilo snížit svůj celkový dluh ✓ Počet osob v procesu oddlužení ✓ Počet osob, u kterých došlo ke zvýšení kompetencí v oblasti financí (dotazníkové šetření) ✓ Počet osob, kterým byl vypracován splátkový kalendář ✓ Počet osob, kterým byly poskytnuty služby právního poradenství ✓ Počet osob, které absolvovaly skupinové edukační setkání

OPATŘENÍ 2.1.2.1.	ZVYŠOVÁNÍ FINANČNÍCH KOMPETENCÍ CS A OSVĚTOVÁ A PREVENTIVNÍ ČINNOST V OBLASTI ZADLUŽENOSTI
POPIS OPATŘENÍ	Dané opatření bude naplňováno skrze aktivity prevence a řešení zadluženosti CS. Bude nastaven systém individuální spolupráce s klienty, kterým bude poskytováno dluhové poradenství a kteří budou podporováni v procesu hájení při souvisejících jednáních. Osoby z CS budou dále podporovány v procesu oddlužení a budou motivovány k řešení své situace a to jak v oblasti dluhů, tak v oblasti zaměstnanosti, jakožto tématem přímo ovlivňujícím možnosti plnění svých finančních závazků.
CÍLOVÁ SKUPINA	Osoby sociálně vyloučené, nebo sociálním vyloučením ohrožené (viz. strana 13)
INDIKÁTOR VÝSTUPU	<ul style="list-style-type: none"> ✓ Počet podpořených osob ✓ Počet preventivních setkání ✓ Celkový počet účastníků 70
GARANT	NNO, Obce
PŘEDPOKLÁDANÉ NÁKLADY	V rámci realizace opatření 2.1.1.1.
ZDROJE FINANCOVÁNÍ	OPZ+ (včetně povinného spolufinancování), OLK, MPSV
PŘEDPOKLAD REALIZACE	01/23
HARMONOGRAM REALIZACE	01/23 – do konce platnosti AP

OPATŘENÍ 2.1.2.2.	REALIZACE DLUHOVÉ PLATFORMY
POPIS OPATŘENÍ	Dluhové platformy slouží ke zvyšování kvality a efektivity dluhového poradenství skrze vzdělávání, sdílení zkušeností a dobrých praxí, informování partnerů v lokalitě o legislativních změnách a aktuálních tématech z oblasti dluhové problematiky.
CÍLOVÁ SKUPINA	Osoby sociálně vyloučené, nebo sociálním vyloučením ohrožené (viz. strana 13)
INDIKÁTOR VÝSTUPU	<ul style="list-style-type: none"> ✓ Počet setkání dluhové platformy ✓ Počet jiných setkání pro oblast dluhů, které vyvstaly z potřeb členů dluhové platformy
GARANT	NNO, Obce, OSZ
PŘEDPOKLÁDANÉ NÁKLADY	Vlastní zdroje, v rámci již realizovaných aktivit
ZDROJE FINANCOVÁNÍ	OPZ+ (včetně povinného spolufinancování), OLK, MPSV
PŘEDPOKLAD REALIZACE	X
HARMONOGRAM REALIZACE	01/23 – do konce platnosti AP

3 BEZPEČNOST

STRATEGICKÝ CÍL 3.1.	ZVÝŠENÍ POCITU BEZPEČÍ V LOKALITĚ
SPECIFICKÝ CÍL 3.1.1.	SNÍŽENÍ MÍRY NARUŠOVÁNÍ POŘÁDKU NA VEŘEJNÝCH MÍSTECH
OČEKÁVANÁ ZMĚNA	Skrze naplnění daného cíle dojde ke zvýšení pocitu bezpečí na veřejných místech města Jeseník, dojde ke zmírnění napětí ve vztahu majorita vs. minorita.
INDIKÁTOR DOPADU	<ul style="list-style-type: none">✓ Počet rodin/jednotlivců, kteří byli skrze činnost APK navázání na další službu✓ Počet APK, kteří si rozšířili dovednosti a kompetence v oblasti legislativy, komunikace apod.✓ Hodnota indexu kriminality

OPATŘENÍ 3.1.1.1.	UDRŽENÍ A ROZVOJ KAPACIT ASISTENTŮ PREVENCE KRIMINALITY
POPIS OPATŘENÍ	Uvedené opatření bude naplňováno skrze zachování 2 pozic Asistentů prevence kriminality, kteří se svou činností podílí na zachování pořádku v lokalitách, poskytují tzv. „komunikační most“ mezi majoritou a minoritou a svou činností přispívají ke zvýšení pocitu bezpečí a zlepšení kvality mezilidských vztahů v lokalitách.
CÍLOVÁ SKUPINA	Osoby sociálně vyloučené, nebo sociálním vyloučením ohrožené (viz. strana 13)
INDIKÁTOR VÝSTUPU	<ul style="list-style-type: none">✓ Počet úvazků APK 2✓ Počet řešených témat v lokalitě (skrze činnost APK)
GARANT	Město Jeseník
PŘEDPOKLÁDANÉ NÁKLADY	4 000 000 Kč
ZDROJE FINANCOVÁNÍ	OPZ+ (včetně povinného spolufinancování), OLK, MPSV
PŘEDPOKLAD REALIZACE	01/23
HARMONOGRAM REALIZACE	01/23 – do konce platnosti AP

3 BEZPEČNOST

STRATEGICKÝ CÍL 3.2.	SNÍŽENÍ MÍRY OHROŽENÍ DĚTÍ A MLÁDEŽE RIZIKOVÝM CHOVÁNÍM
SPECIFICKÝ CÍL 3.2.1.	ZVÝŠENÍ DOSTUPNOSTI A ROZŠÍŘENÍ NABÍDKY VOLNOČASOVÝCH AKTIVIT PRO DĚTI A MLÁDEŽ
OČEKÁVANÁ ZMĚNA	Naplněním daného cíle dojde ke zvýšení dostupnosti volnočasových aktivit pro ohrožené děti a mládež i v okrajových částech regionu a tím dojde ke zmírnění rizik spojených s nemožností využívat volný čas smysluplně. Děti a mládež z CS budou motivovány k produktivním aktivitám, které je budou směřovat ke vzdělání a integraci na trh práce.
INDIKÁTOR DOPADU	✓ Počet dětí a mladistvých, u kterých došlo k pozitivnímu posunu v chování

OPATŘENÍ 3.2.1.1.	ZŘÍZENÍ TERÉNNÍ FORMY NZDM
POPIS OPATŘENÍ	V rámci daného opatření dojde rozšíření nabídky služeb NZDM i do okrajových částí regionu, které jsou hůře dostupné. Dětem, které nemají možnost tyto služby využívat z důvodu nedostatečné dopravní infrastruktury v regionu, se rozšíří možnosti pro smysluplné trávení volného času v místě bydliště. První fází naplnění daného opatření je nalezení vhodného realizátora.
CÍLOVÁ SKUPINA	Osoby sociálně vyloučené, nebo sociálním vyloučením ohrožené (viz. strana 13)
INDIKÁTOR VÝSTUPU	✓ Počet podpořených osob
GARANT	NNO, obce, OSZ
PŘEDPOKLÁDANÉ NÁKLADY	4 000 000 Kč
ZDROJE FINANCOVÁNÍ	OPZ+ (mimo KPSV+), MPSV, OLK, zdroje obcí
PŘEDPOKLAD REALIZACE	X
HARMONOGRAM REALIZACE	01/23 – do konce platnosti AP

3 BEZPEČNOST

STRATEGICKÝ CÍL 3.3.	SNÍŽENÍ MÍRY OHROŽENÍ OSOB Z CS RIZIKOVÝM CHOVÁNÍM
SPECIFICKÝ CÍL 3.3.1.	ZVÝŠENÍ INFOROVANOSTI CS O HROZBÁCH SPOJENÝCH S RIZIKOVÝM CHOVÁNÍM A PODPORA CS ŽIJÍCÍCH RIZIKOVÝM ZPŮSOBEM ŽIVOTA
OČEKÁVANÁ ZMĚNA	Skrze naplnění daného cíle dojde ke zvýšení povědomí o hrozbách spojených s rizikovým způsobem života a to skrze preventivní programy pro děti a mládež. Skrze přímou práci s CS v terénu dojde ke zmírnění rizik vyplývajících s rizikovým způsobem života v oblasti užívání návykových látek. CS bude motivována ke změně své situace a bude mít více možností pro její řešení.
INDIKÁTOR DOPADU	<ul style="list-style-type: none">✓ Počet osob z CS, které se podařilo navázat na další službu✓ Počet dětí a mladistvých, u kterých došlo k posunu v rámci získání kompetencí v oblastech rizikového chování (dotazníkové šetření)✓ Počet osob, které se rozhodly k léčbě závislosti✓ Počet osob, u kterých došlo k pozitivní změně v oblasti životních návyků a způsobu života✓ Počet osob, které využívají pravidelně výměnu harm reduction materiálu

OPATŘENÍ 3.3.1.1.	REALIZACE PREVENTIVNÍCH AKTIVIT PRO DĚTI A MLÁDEŽ V OBLASTI RIZIKOVÉHO CHOVÁNÍ
POPIS OPATŘENÍ	V rámci realizace daného opatření budou realizovány preventivní aktivity pro děti a mládež v oblasti rizikového chování a to napříč tématy návykového chování, kyberbezpečnosti, zadluženosti apod.
CÍLOVÁ SKUPINA	Osoby sociálně vyloučené, nebo sociálním vyloučením ohrožené (viz. strana 13)
INDIKÁTOR VÝSTUPU	✓ Počet realizovaných preventivních programů
GARANT	NNO
PŘEDPOKLÁDANÉ NÁKLADY	V rámci již realizovaných aktivit
ZDROJE FINANCOVÁNÍ	Jiné zdroje financování
PŘEDPOKLAD REALIZACE	X
HARMONOGRAM REALIZACE	01/23 – do konce platnosti AP

OPATŘENÍ 3.3.1.2.	TERÉNNÍ SOCIÁLNÍ PRÁCE S DROGOVĚ ZÁVISLÝMI JEDINCI
POPIS OPATŘENÍ	Realizací terénní sociální práce s drogově závislými jedinci se zvýší dostupnost podpůrných služeb pro danou CS drogově závislých, kteří nejsou motivováni k vyhledání ambulantní služby a řešit svou situaci proaktivně. Zkušení streetworkeři, kteří jsou znalí problematik spojených s drogovým terénem, jsou CS oporou v jejich nepříznivé životní situaci napříč různými oblastmi jejich života (zdraví, bydlení, zaměstnání apod.) a motivují tyto osoby k pozitivní změně. Zároveň jejich činnost vede ke snižování kriminality u těchto osob a zajišťuje tak větší bezpečnost v lokalitách. Dané opatření má tedy provazbu na naplnění specifického cíle 3.1.1. První fází naplnění daného opatření je nalezení vhodného realizátora.
CÍLOVÁ SKUPINA	Osoby sociálně vyloučené, nebo sociálním vyloučením ohrožené (viz. strana 13)
INDIKÁTOR VÝSTUPU	<ul style="list-style-type: none"> ✓ Počet realizátorů terénní sociální práce ✓ Počet úvazků terénní sociální práce
GARANT	NNO
PŘEDPOKLÁDANÉ NÁKLADY	4 000 000 Kč
ZDROJE FINANCOVÁNÍ	OPZ+, OLK, MPSV
PŘEDPOKLAD REALIZACE	Hledání vhodného realizátora
HARMONOGRAM REALIZACE	01/23 – do konce platnosti AP

4 ZAMĚSTNANOST

STRATEGICKÝ CÍL 4.1.	SNÍŽENÍ POČTU NEZAMĚSTNANÝCH OSOB Z CS
SPECIFICKÝ CÍL 4.1.1.	PODPORA UPLATNITELNOSTI OSOB Z CS NA TRHU PRÁCE
OČEKÁVANÁ ZMĚNA	Skrze naplnění daného cíle získá CS větší povědomí o výhodách a možnostech, které přináší legální zaměstnání a bude motivována ke změně, čímž budou řešena i další témata, např. dluhy, bydlení apod.
INDIKÁTOR DOPADU	<ul style="list-style-type: none"> ✓ Počet osob z CS, které nastoupily do pracovního procesu ✓ Počet osob, kterým se daří plnit své finanční závazky ✓ Počet osob, kterým bylo poskytnuto poradenství ✓ Počet osob, které úspěšně absolvovaly motivační kurz ✓ Počet osob, které nastoupily do zaměstnání ✓ Počet osob, které si udržely zaměstnání déle, než 6 měsíců

OPATŘENÍ 4.1.1.1.	PREVENCE ZTRÁTY ZAMĚŠTNÁNÍ A JINÝCH JISTOT
POPIS OPATŘENÍ	Skrze motivační poradenství a preventivní vzdělávací aktivity budou s CS skupinou otevírána témata vztahující se k motivaci řešení své nepříznivé životní situace napříč oblastmi a motivace k zapojení se do pracovního procesu, což je faktor přímo ovlivňující další úroveň života jako je dluhová zátěž, bydlení apod.
CÍLOVÁ SKUPINA	Osoby sociálně vyloučené, nebo sociálním vyloučením ohrožené (viz. strana 13)
INDIKÁTOR VÝSTUPU	<ul style="list-style-type: none"> ✓ Počet podpořených osob ✓ Počet preventivně vzdělávacích aktivit
GARANT	NNO
PŘEDPOKLÁDANÉ NÁKLADY	Skrze realizaci opatření 2.1.1.1.
ZDROJE FINANCOVÁNÍ	OPZ+, OLK, MPSV
PŘEDPOKLAD REALIZACE	01/23
HARMONOGRAM REALIZACE	01/23 – do konce platnosti AP

OPATŘENÍ 4.1.1.2.	REALIZACE AKTIVIT ZVYŠUJÍCÍCH KOMPETENCE A MOTIVACI CS PRO UPLATNĚNÍ NA TRHU PRÁCE
POPIS OPATŘENÍ	Dané opatření bude naplňováno skrze podpůrné aktivity pro CS, které povedou ke zvýšení kompetencí a motivace CS v rámci uplatnitelnosti na otevřeném trhu práce. CS bude poskytována podpora v celém procesu vstupu na trh práce a to jak skrze motivační programy, podporu při komunikaci s úřady, či zaměstnavateli, dále skrze vzdělávání a zvyšování orientace v oblasti zaměstnanosti.
CÍLOVÁ SKUPINA	Osoby sociálně vyloučené, nebo sociálním vyloučením ohrožené (viz. strana 13)
INDIKÁTOR VÝSTUPU	<ul style="list-style-type: none"> ✓ Počet podpořených osob ✓ Počet preventivně vzdělávacích aktivit ✓ Celkový počet účastníků 10 ✓ Kapacita podpořených služeb 1 ✓ Využívání podpořených služeb 100
GARANT	NNO
PŘEDPOKLÁDANÉ NÁKLADY	5 000 000 Kč
ZDROJE FINANCOVÁNÍ	OPZ+ (včetně povinného spolufinancování), OLK, MPSV
PŘEDPOKLAD REALIZACE	01/23
HARMONOGRAM REALIZACE	01/23 – do konce platnosti AP

5 RODINA	
STRATEGICKÝ CÍL 5.1.	SNÍŽENÍ MÍRY OHROŽENÍ SOCIÁLNÍM VYLOUČENÍM RODIN A JEDNOTLIVCŮ
SPECIFICKÝ CÍL 5.1.1.	ZVÝŠENÍ DOSTUPNOSTI A PODPORA ROZVOJE SOCIÁLNÍCH SLUŽEB NA JESENICKU
OČEKÁVANÁ ZMĚNA	<p>Díky naplnění daného cíle budou poskytovatelé sociálních služeb v lokalitě flexibilnější v poskytování podpory cílovým skupinám, které žijí v okrajových částech spolupracujících obcí a to jak skrze navýšení personálních, tak i materiálních zdrojů.</p> <p>Díky službě krizové pomoci bude možné efektivně saturovat potřeby osob z CS, které se náhle dostaly do nepříznivé životní situace, ve které nejsou schopni naplnit své primární potřeby, a kterou nejsou schopni zvládnout samostatně.</p>
INDIKÁTOR DOPADU	<ul style="list-style-type: none"> ✓ Počet dětí, kterým byly zlepšeny podmínky pro přípravu ✓ Počet dětí, u nichž hrozilo odebrání z rodiny a díky intervenci nebylo toto realizováno ✓ Počet osob/rodin, u kterých ve sledovaném období došlo k pozitivní změně v oblasti životních návyků a způsobu života ✓ Počet osob, u kterých došlo k obnově psychické stability ✓ Počet osob, které mají zajištěné bydlení pro sebe a svoji rodinu v bezpečném prostředí ✓ Počet rodin, u kterých došlo ke zlepšení v oblasti saturace potřeb dětí ze strany rodičů

OPATŘENÍ 5.1.1.1.	NAVÝŠENÍ KAPACITY SAS PRO RODINY S DĚTMI
POPIS OPATŘENÍ	Opatření reaguje na nízké kapacity a zahlcenost pracovníků ve službách pro rodiny s dětmi. Navýšením kapacit SAS dojde ke zvýšení dostupnosti služeb pro rodiny s dětmi, jejichž potřeby tak budou naplňovány flexibilněji a zároveň se sníží tlak a zvýší prostor pro pracovníky sociálních služeb, kteří budou schopni saturovat potřeby jednotlivých rodin efektivněji. Opatření reaguje na potřebu definovanou na PS, přesto že v současnosti chybí realizátor.
CÍLOVÁ SKUPINA	Osoby sociálně vyloučené, nebo sociálním vyloučením ohrožené (viz. strana 13)
INDIKÁTOR VÝSTUPU	<ul style="list-style-type: none"> ✓ Počet úvazku služeb SAS ✓ Počet podpořených rodin
GARANT	NNO
PŘEDPOKLÁDANÉ NÁKLADY	4 000 000 Kč
ZDROJE FINANCOVÁNÍ	OPZ+, OLK, MPSV, národní dotační tituly, jiné zdroje financování

PŘEDPOKLAD REALIZACE	Aktuálně jsou hledáni vhodní realizátoři
HARMONOGRAM REALIZACE	01/23 – do konce platnosti AP

OPATŘENÍ 5.1.1.2.	ZAJIŠTĚNÍ SLUŽEB KRIZOVÉ POMOCI DLE 108/2006 Sb. 60 §
POPIS OPATŘENÍ	<p>Uvedené opatření reaguje na potřebnost zřízení a rozvoje služeb krizové pomoci, jejichž cílem je poskytnout psychickou a sociální pomoc osobám v akutní krizi, která je ohrožujícím faktorem jak pro ně samotné, tak případně pro jejich rodinné příslušníky. Zaměření služby je komplexní a reflektuje veškeré ohrožující faktory osob z CS napříč oblastmi života a akcentuje oblast krizového bydlení pro osoby, které o něj z důvodu nepříznivých životních okolností přišly (např. z důvodu domácího násilí, dlouhodobé hospitalizace, ohrožení/zasažení trestnou činností apod.)</p> <p>Téma se objevuje napříč řešenými tématy (bydlení a zdraví). Aktuálně jsou hledáni vhodní realizátoři – může se jednat o jednoho, či více realizátorů. V současnosti probíhají jednání k možnostem zajištění tohoto opatření.</p>
CÍLOVÁ SKUPINA	Osoby sociálně vyloučené, nebo sociálním vyloučením ohrožené (viz. strana 13)
INDIKÁTOR VÝSTUPU	<ul style="list-style-type: none"> ✓ Počet krizových bytů ✓ Počet realizátorů služeb krizové pomoci
GARANT	NNO
PŘEDPOKLÁDANÉ NÁKLADY	20 000 000 Kč
ZDROJE FINANCOVÁNÍ	OPZ+, OLK, MPSZ, národní dotační tituly, jiné zdroje financování
PŘEDPOKLAD REALIZACE	Aktuálně jsou hledáni vhodní realizátoři
HARMONOGRAM REALIZACE	01/23 – do konce platnosti AP

OPATŘENÍ 5.1.1.3.	PRŮBĚŽNÉ ROZŠÍŘOVÁNÍ A OBNOVA MATERIÁLNÍHO A TECHNICKÉHO ZÁZEMÍ SOCIÁLNÍCH SLUŽEB
POPIS OPATŘENÍ	<p>Dané opatření reaguje na nedostatečnou dopravní infrastrukturu napříč regionem a jeho naplněním se zvýší dostupnost sociálních služeb napříč obcemi. V rámci daného opatření bude možné realizovat nákup automobilů pro terénní sociální služby, výstavbu nebo rekonstrukci zázemí služeb a dalšího materiálního vybavení a to i z důvodu opotřebování stávajícího materiálu a potřeby jeho obnovy. Realizace opatření se bude odvíjet od nastavení podmínek konkrétních dotačních titulů.</p>

CÍLOVÁ SKUPINA	Osoby sociálně vyloučené, nebo sociálním vyloučením ohrožené (viz. strana 13)
INDIKÁTOR VÝSTUPU	<ul style="list-style-type: none"> ✓ Počet prostor/zázemí pro sociální služby ✓ Počet pořízených automobilů
GARANT	NNO, obce
PŘEDPOKLÁDANÉ NÁKLADY	15 000 000 Kč
ZDROJE FINANCOVÁNÍ	IROP
PŘEDPOKLAD REALIZACE	X
HARMONOGRAM REALIZACE	01/23 – do konce platnosti AP

6 ZDRAVÍ

STRATEGICKÝ CÍL 6.1.	SNÍŽENÍ MÍRY OHROŽENÍ CS SPOJENÝCH S NEDOSTUPNOSTÍ POTŘEBNÝCH SLUŽEB
SPECIFICKÝ CÍL 6.1.1.	ZVÝŠENÍ DOSTUPNOSTI ZDRAVOTNÍCH A NÁVAZNÝCH SOCIÁLNÍCH SLUŽEB PRO CS NA JESENICKU
OČEKÁVANÁ ZMĚNA	Skrze naplnění daného cíle dojde k většímu provázání poskytovatelů zdravotních a sociálních služeb v lokalitě, čímž bude zajištěna větší provázanost, informovanost a spolupráce v rámci poskytování akutní a návazné péče CS. Skrze prohloubení komunikace mezi zdravotními a sociálními službami bude nastaven funkční systém následné péče o sociálně ohrožené skupiny obyvatel.
INDIKÁTOR DOPADU	<ul style="list-style-type: none"> ✓ Počet osob z CS, které se podařilo navázat na další službu ✓ Počet osob, kterým byla poskytnuta podpora při snižování rizik života bez domova ✓ Počet osob, kterým byla poskytnuta krizová intervence

OPATŘENÍ 6.1.1.1.	MEZIOBOROVÁ SPOLUPRÁCE V RÁMCI PROBLEMATIKY ZDRAVÍ A SOCIÁLNÍCH SLUŽEB
POPIS OPATŘENÍ	Dané opatření bude naplněno skrze větší zapojení zástupců zdravotnického sektoru do platforem a pracovních skupin v tématech sociální práce a podpory na území obcí Jesenicka, čímž bude podpořena koordinace proces péče o osoby z CS a systém péče se stane komplexnějším.
CÍLOVÁ SKUPINA	Osoby sociálně vyloučené, nebo sociálním vyloučením ohrožené (viz. strana 13)
INDIKÁTOR VÝSTUPU	<ul style="list-style-type: none"> ✓ Počet realizovaných setkání ✓ Počet zapojených osob z řad odborných zdravotních pracovníků v lokalitě

	✓ Počet vzdělávacích seminářů pro zapojené partnery
GARANT	NNO
PŘEDPOKLÁDANÉ NÁKLADY	V rámci již realizovaných aktivit
ZDROJE FINANCOVÁNÍ	OLK, MPSV, Jiné zdroje financování
PŘEDPOKLAD REALIZACE	X
HARMONOGRAM REALIZACE	01/23 – do konce platnosti AP

OPATŘENÍ 6.1.1.2.	ZDRAVOTNĚ SOCIÁLNÍ PODPORA
POPIS OPATŘENÍ	Opatření bude naplňováno skrze programy a aktivity zaměřené na poskytování základní zdravotní péče osobám bez domova. V rámci daného opatření bude realizována mediace ve zdraví s cílem zvyšování dostupnosti zdravotní péče a zlepšení zdraví sociálně vyloučených osob.
CÍLOVÁ SKUPINA	Osoby sociálně vyloučené, nebo sociálním vyloučením ohrožené (viz. strana 13)
INDIKÁTOR VÝSTUPU	<ul style="list-style-type: none"> ✓ Počet realizovaných setkání ✓ Počet zapojených osob z řad zdravotních pracovníků v lokalitě ✓ Počet vzdělávacích seminářů pro zapojené partnery ✓ Celkový počet účastníků 10 ✓ Kapacita podpořených služeb 1 ✓ Využívání podpořených služeb 100
GARANT	NNO
PŘEDPOKLÁDANÉ NÁKLADY	5 000 000 Kč
ZDROJE FINANCOVÁNÍ	OPZ+ (včetně povinného spolufinancování), OLK, MPSV
PŘEDPOKLAD REALIZACE	1/23
HARMONOGRAM REALIZACE	01/23 – do konce platnosti AP

FINANCOVÁNÍ AKTIVIT

PŘEHLED FINANCOVÁNÍ PLÁNU

OPATŘENÍ	PŘEDPOKLÁDANÉ NÁKLADY	ZDROJE FINANCOVÁNÍ
1.1.1.1. Rekonstrukce a výstavba bytových prostor v lokalitě	80 000 000 Kč	IROP, SFRB
1.1.2.1. Prevence ztráty bydlení	20 000 000 Kč	OPZ+ (mimo zdroje KPSV+), OLK, Národní zdroje, obce
1.1.2.2. Podpora CS při zabydlování	V rámci opatření 1.1.2.1.	OPZ+ (mimo zdroje KPSV+), OLK, Národní zdroje, obce
2.1.1.1. Udržení a rozvoj kapacit dluhového poradenství	18 000 000 Kč	OPZ+, OLK, Národní zdroje, obce
2.1.2.1. Zvyšování finančních kompetencí CS a osvětová a preventivní činnosti v oblasti zadluženosti	V rámci opatření 2.1.1.1.	OPZ+, OLK, Národní zdroje, obce
2.1.2.2. Realizace dluhové platformy	Vlastní financování v rámci již realizovaných aktivit	OPZ+, OLK, Národní zdroje, obce
3.1.1.1. Udržení a rozvoj kapacit Asistentů prevence kriminality	4 000 000 Kč	OPZ+, OLK, Národní zdroje, obce
3.2.1.1. Zřízení terénní formy NZDM	4 000 000 Kč	OPZ+ (mimo zdroje KPSV+), OLK, Národní zdroje, obce
3.3.1.1. Realizace preventivních aktivit pro děti a mládež v oblasti rizikového chování	Vlastní financování v rámci již realizovaných aktivit	OPZ+ (mimo zdroje KPSV+), OLK, Národní zdroje, obce
3.3.1.2. Terénní sociální práce s drogově závislými jedinci	4 000 000 Kč	OPZ+ (mimo zdroje KPSV+), OLK, Národní zdroje, obce
4.1.1.1. Prevence ztráty zaměstnání a jiných jistot	V rámci opatření 2.1.1.1.	OPZ+, OLK, Národní zdroje, obce
4.1.1.2. Realizace aktivit zvyšujících kompetence a motivaci CS pro uplatnění na trhu práce	5 000 000 Kč	OPZ+, OLK, Národní zdroje, obce

5.1.1.1. Navýšení kapacity SAS pro rodiny s dětmi	3 000 000 Kč	OPZ+, OLK, Národní zdroje, obce
5.1.1.2. Zajištění služeb krizové pomoci dle 108/2006 Sb 60 §	20 000 000 Kč	OPZ+, OLK, Národní zdroje, obce
5.1.1.3. Průběžné rozšiřování a obnova materiálního a technického zázemí sociálních služeb	10 000 000 Kč	OPZ+, OLK, Národní zdroje, Město Konice
6.1.1.1. Mezioborová spolupráce v rámci problematiky zdraví a sociálních služeb	Vlastní financování v rámci již realizovaných aktivit	OPZ+, OLK, Národní zdroje, obce
6.1.1.2. Zdravotně sociální podpora	5 000 000 Kč	OPZ+, OLK, Národní zdroje, obce

ČERPÁNÍ Z PROSTŘEDKŮ ALOKOVANÝCH NA KPSV 2021+

STRATEGICKÝ CÍL	SPECIFICKÝ CÍL	OPATŘENÍ	ALOKACE (KPSV+)	OPERAČNÍ PROGRAM	PRIORITNÍ OSA	SPECIFICKÝ CÍL OP
2.1.	2.1.1.	2.1.1.1.	18 000 000 Kč	OPZ+	2	2.1
2.1.	2.1.2.	2.1.2.1.	V rámci zdrojů 2.1.1.1.	OPZ+	2	2.1
3.1.	3.1.1.	3.1.1.1.	4 000 000 Kč	OPZ+	2	2.1
4.1.	4.1.1.	4.1.1.1.	V rámci zdrojů 2.1.1.1.	OPZ+	2	2.1
4.1.	4.1.1	4.1.1.2.	5 000 000 Kč	OPZ+	2	2.1
6.1.	6.1.1.	6.1.1.2.	5 000 000 Kč	OPZ+	2	2.1
Součet						
			32 000 000 Kč			

ČERPÁNÍ Z PROSTŘEDKŮ IROP

STRATEGICKÝ CÍL	SPECIFICKÝ CÍL	OPATŘENÍ	ALOKACE (KPSV+)	OPERAČNÍ PROGRAM
1.1.	1.1.1.	1.1.1.1.	80 000 000 Kč	IROP (sociální bydlení)
5.1.1.	5.1.1.	5.1.1.3.	15 000 000 Kč	IROP (infrastruktura sociálních služeb)
Součet			95 000 000 Kč	

SEZNAM TABULEK

Tabulka 1 Seznam spolupracujících obcí v programovém období 2021 - 2027.....	10
Tabulka 2 Vývoj počtu obyvatel ORP Jeseník ve třech věkových kategoriích.....	12
Tabulka 3 Počty bytů a jejich ceny v obcích Jesenicka.....	15
Tabulka 4 Statistické údaje o exekucích v ORP Jeseník.....	18
Tabulka 5 Přehled o počtu exekucí a dalších údajích k 31. 12. 2021 ve vybraných obcích ORP Jeseník.....	18
Tabulka 6 Podíl příjemců PnŽ v průměrném měsíci daného roku (přepočet na obyvatelstvo 15+ let).....	19
Tabulka 7 Podíl příjemců PnB v průměrném měsíci daného roku (přepočet na obyvatelstvo 15+ let).....	20
Tabulka 8 Podíl příjemců DnB v průměrném měsíci daného roku (přepočet na obyvatelstvo 15+ let).....	21
Tabulka 9 Vývoj indexu kriminality na Jesenicku v letech 2016-2020.....	22
Tabulka 10 Trestná činnost v obvodu Jeseník v letech 2019-2021.....	23
Tabulka 11 Přestupková činnost v obvodu Jeseník v letech 2019-2021.....	24
Tabulka 12 Vývoj podílu nezaměstnaných dosažitelných osob (15-65 let) v ORP Jeseník a vybraných obcích v letech 2018-2021.....	27
Tabulka 13 Vývoj podílu uchazečů o zaměstnání dle délky evidence na ÚP ČR v letech 2016-2021.....	28
Tabulka 14 Počet volných pracovních míst a počet uchazečů na 1 volné pracovní místo v jednotlivých letech.....	30
Tabulka 15 Vývoj počtu obyvatel ORP Jeseník ve třech věkových kategoriích.....	33
Tabulka 16 Seznam poskytovatelů sociálních služeb ve vztahu k sociálnímu vyloučení na Jesenicku.....	33
Tabulka 17 Hodnota indexu sociálního vyloučení v jednotlivých letech.....	38
Tabulka 18 Indikátorová soustava Tematického akčního plánu Jesenicko 2019 - 2022.....	39
Tabulka 19 Analýza rizik a jejich prevence.....	55

SEZNAM OBRÁZKŮ

Obrázek 1 Schéma spolupráce.....	7
Obrázek 2 Tematické zacílení spolupráce.....	7
Obrázek 3 Místní aktéři spolupracující v rámci Lokálního partnerství Jesenicko.....	8
Obrázek 4 Vzájemná korelace strategických materiálů.....	9

POUŽITÉ ZDROJE

Hilscher, Z. (2021). *Evaluační zpráva Jesenicko*. Odbor pro sociální začleňování (Agentura), Ministerstvo pro místní rozvoj ČR. [Microsoft Word - EZ Jesenicko \(socialni-zaclenovani.cz\)](#)

Kolektiv BRIZOLIT. (2019). *Labyrintem zločinu a chudoby: Kriminalita a viktimizace v sociálně vyloučených lokalitách*. Nakladatelství DOPLNĚK.

Sonda do praxe poskytování sociálních služeb vyloučeným a vyloučením ohroženým osob na Jesenicku, Javornicku a Žulovsku: Závěrečná zpráva z výzkumného screeningu (2018). Odbor pro sociální začleňování (Agentura), Úřad vlády ČR. [Tématický-výzkum-Praxe-poskytování-sociálních-sluzeb-Jesenicko-Javornicko-Žulovsko-2018.pdf \(socialni-zaclenovani.cz\)](#)

Stanoev, M. & Bedřich, A. (2017). *Podkladová analýza ke koncepci sociálního bydlení města Jeseník*. Odbor pro sociální začleňování (Agentura), Úřad vlády ČR.

Šmoldas, M. (2019). *Situační analýza Jesenicka: Analýza sociálního vyloučení na území vybraných obcí regionu*. Odbor pro sociální začleňování (Agentura), Úřad vlády ČR. [Microsoft Word - SA Jesenicko final \(socialni-zaclenovani.cz\)](#)

ASZ MMR. (2022). *Index sociálního vyloučení*. [Index sociálního vyloučení – Agentura pro socialni zaclenovani \(socialni-zaclenovani.cz\)](#)

ČSÚ. (2022). *Veřejná databáze*. [Výstupní objekt VDB \(czso.cz\)](#)

Exekutorská komora ČR (2022) *Statistiky*. [Otevřená data o exekucích \(ekcr.info\)](#)

GŘ ÚP ČR (2022). *GIS 0 – Obce 12/16–3/22* [dataset]. Odbor kancelář generálního ředitele, Úřad práce České republiky.

Mapa bankrotů (n. d.) Institut prevence a řešení předlužení. [Mapa bankrotů \(mapabankrotu.cz\)](#)

Mapa exekucí (n. d.). Institut prevence a řešení předlužení. [Mapa exekucí \(mapaexekuci.cz\)](#)

Mapa kriminality (n. d.). Otevřená společnost, o. p. s. [MAPAKRIMINALITY.CZ](#)

MPSV (2022). *PnŽ, PnD, DnB, MOP v obcích 2016–2/2022* [dataset]. Oddělení statistiky a centrálního reportingu Ministerstva práce a sociálních věcí.

MPSV (n. d.) *Registr poskytovatelů sociálních služeb*. [Registr poskytovatelů sociálních služeb \(mpsv.cz\)](#)

Portál MPSV. [Vizualizace \(mpsv.cz\)](#)

PŘÍLOHY

PŘÍLOHA Č. 1. PŘEHLED POSKYTOVATELŮ SOCIÁLNÍCH SLUŽEB

Název poskytovatele	Zařízení poskytovatele / Název služby	Druh služby	Forma poskytování služby	Regionalita / územní působení	Cílová skupina	Věková kategorie	Okamžitá kapacita (terénní/ambulantní)	Počet lůžek (pobytová forma)	Kapacita krajská síť (úvazky)	Kapacita krajská síť (lůžka)	Dotace kraj (MPSV + kraj)	Dotace město
Boétheia – společenství křesťanské pomoci	Azylový dům pro ženy a muže	Azylové domy	Pobytová	Jeseník	Osoby bez přístřeší	18-64		48		48	Financováno z IP kraje	0 (financování IP)
Boétheia – společenství křesťanské pomoci	Azylový dům pro osamělé rodiče s dětmi	Azylové domy	Pobytová	Jeseník	Rodiče s dětmi	0-64		24		24	Financováno z IP kraje	80.000
Boétheia – společenství křesťanské pomoci	Noclehárna	noclehárny	Pobytová	Jeseník	Osoby bez přístřeší	18-64		14		14	1.269.600	20.000
Boétheia – společenství křesťanské pomoci	Nízkoprahové denní centrum	Nízkoprahová denní centra	Ambulantní	Jeseník	Osoby bez přístřeší	18-64	10		1,2		954.000	60.000
Člověk v tísni	Terénní programy	Terénní programy	Terénní	Jesenicko, Zlatohorsko	Sociálně vyloučení	15-99	3		3,7		Nelze vyčíslit poměrnou část	23.000

Člověk v tísni	Sociálně aktivizační služby pro rodiny s dětmi	Sociálně aktivizační služby pro rodiny s dětmi	Terénní	Jesenicko, Zlatohorsko	Sociálně vyloučení	15-99	3		3,7		Nelze vyčíslit poměrnou část	23.000
Darmoděj	Terénní programy	Terénní programy	Terénní	ORP Jeseník	Sociálně vyloučení	Bez omezení věku	8		7,486		4.671.100	5.000
Darmoděj	Sociálně aktivizační služby pro rodiny s dětmi	Sociálně aktivizační služby pro rodiny s dětmi	Terénní	ORP Jeseník	Sociálně vyloučení	Bez omezení věku	7		7,429		4.635.600	23.000
Darmoděj	Kontaktní centrum	Kontaktní centrum	Ambulantní	Jeseník	Osoby se závislostí	15-64	2		2,7		1.310.900	25.000
Darmoděj	Nízkoprahové zařízení pro děti a mládež	Nízkoprahové zařízení pro děti a mládež	Ambulantní	Jeseník, Mikulovice	Děti a mládež	6-26	30		5,2		3.741.300	24.000
Darmoděj	Služby následné péče	Služby následné péče	Pobytová	Jeseník, Mikulovice	Osoby po léčbě závislosti	18-80		22		22	3.204.300	0

Diakonie Sobotín	Dům na půli cesty	Dům na půli cesty	Pobytová	Jeseník	Osoby odcházející z ÚV, od rodiny	18-26		5		5	Nelze vyčíslit poměrnou část	20.000
Ester	Azylové domy	Azylové domy	Pobytová	Uhelná	Rodiny s dětmi, jednotlivci	Bez omezení věku		15			Financováno z IP kraje	0
Ester	Terénní programy	Terénní programy	Terénní	Javornicko, Žulovsko	Sociálně vyloučení	18-80	1		1,83		1.141.900	0
Ester	Sociálně aktivizační služby pro rodiny s dětmi	Sociálně aktivizační služby pro rodiny s dětmi	Ambulantní, terénní	Javornicko, Žulovsko	Sociálně vyloučení	Bez omezení věku	12		5,0		3.120.000	0
Středisko sociální prevence	Poradna pro rodinu Jeseník	Odborné sociální poradenství	Ambulantní	Jeseník	Rodiny s dětmi, osoby v krizi	Bez omezení věku	2		2,6		Nelze vyčíslit poměrnou část	0
Středisko sociální prevence	Poradna pro rodinu Jeseník	Intervenční centrum	Ambulantní	Jeseník	Oběti domácího násilí	16-99	1		0,5		Nelze vyčíslit poměrnou část	0
Zahrada 2000	Sociální rehabilitace	Sociální rehabilitace	Terénní, ambulantní	Jesenicko, Zlatohorsko	Osoby s chronickým	15-80	6		6		4.226.400	22.000

					duševní m onemo cněním							
Zahrada 2000	Sociálně terapeutické dílny	Sociálně terape utické dílny	Ambulantní	Jesenicko, Zlatohorsk o	Osoby s chron ickým duševní m onemo cněním	15-80	5		2,2		1.425. 500	22.000

DALŠÍ SLUŽBY A AKTIVITY

Název organizace	Název služby nebo aktivity	Cílová skupina	Věková kategorie	Financování
Mikroregion Žulovsko	Domov je základ	Osoby žijící v sociálně vyloučených lokalitách	18 – 65	Projekt OPZ
SRSS	Dluhová poradna	Osoby ohrožené předlužeností Osoby sociálně vyloučené a osoby sociálním vyloučením ohrožené	18 - 65	Projekt OPZ