

plocha P1

- zastavitelná plocha pro BD
- varianta A = 1 x BD o max. půdorysném rozměru 40 x 12 m (max. 480 m² zastavěné plochy)
- varianta B = 2 x BD o max. půdorysném rozměru 20 x 12 m (celkem max. 480 m² zastavěné plochy)
- podlažnost: max. 3NP + podkroví nad max. 1/3 půdorysu
- max. výška hřebene střechy = 15 m nad úrovní nejnižšího bodu stávajícího terénu v zastavitelné ploše P1
- střecha sedlová / valbová s min. sklonem 30°
- min. počet bytových jednotek = 18

plocha P2

- plocha pro komunikaci, předzahrádky a vstupy

plocha P3

- plocha pro parkovací stání
- max. počet park. stání na pozemku = 24
- řešit zatravnovací/vsakovací dlažbou

zpracoval 28. 2. 2024
 Ing. arch. David Zatloukal
 architekt@mujes.cz
 605 490 578





plocha P1

- zastavitelná plocha pro BD
- varianta A = 1 x BD o max. půdorysném rozměru 40 x 12 m (max. 480 m² zastavěné plochy)
- varianta B = 2 x BD o max. půdorysném rozměru 20 x 12 m (celkem max. 480 m² zastavěné plochy)
- podlažnost: max. 3NP + podkroví nad max. 1/3 půdorysu
- max. výška hřebene střechy = 15 m nad úrovní nejnižšího bodu stávajícího terénu v zastavitelné ploše P1
- střecha sedlová / valbová s min. sklonem 30°
- min. počet bytových jednotek = 18


plocha P2

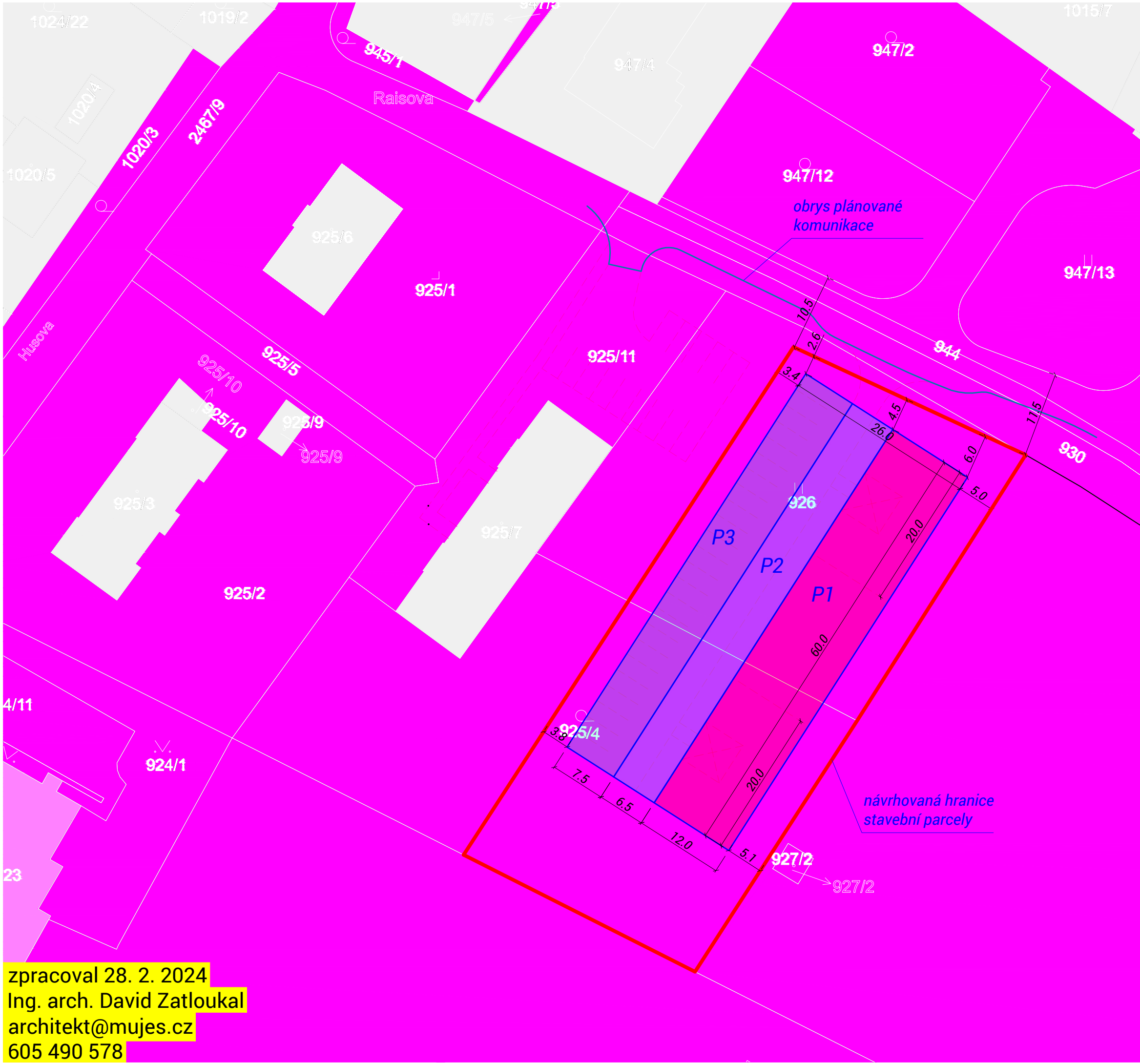
- plocha pro komunikaci, předzahrádky a vstupy

plocha P3

- plocha pro parkovací stání
- max. počet park. stání na pozemku = 24
- řešit zatravnovací/vsakovací dlažbou

zpracoval 28. 2. 2024
 Ing. arch. David Zatloukal
 architekt@mujes.cz
 605 490 578





plocha P1

- zastavitelná plocha pro BD
- varianta A = 1 x BD o max. půdorysném rozměru 40 x 12 m (max. 480 m² zastavěné plochy)
- varianta B = 2 x BD o max. půdorysném rozměru 20 x 12 m (celkem max. 480 m² zastavěné plochy)
- podlažnost: max. 3NP + podkroví nad max. 1/3 půdorysu
- max. výška hřebene střechy = 15 m nad úrovní nejnižšího bodu stávajícího terénu v zastavitelné ploše P1
- střecha sedlová / valbová s min. sklonem 30°
- min. počet bytových jednotek = 18

plocha P2

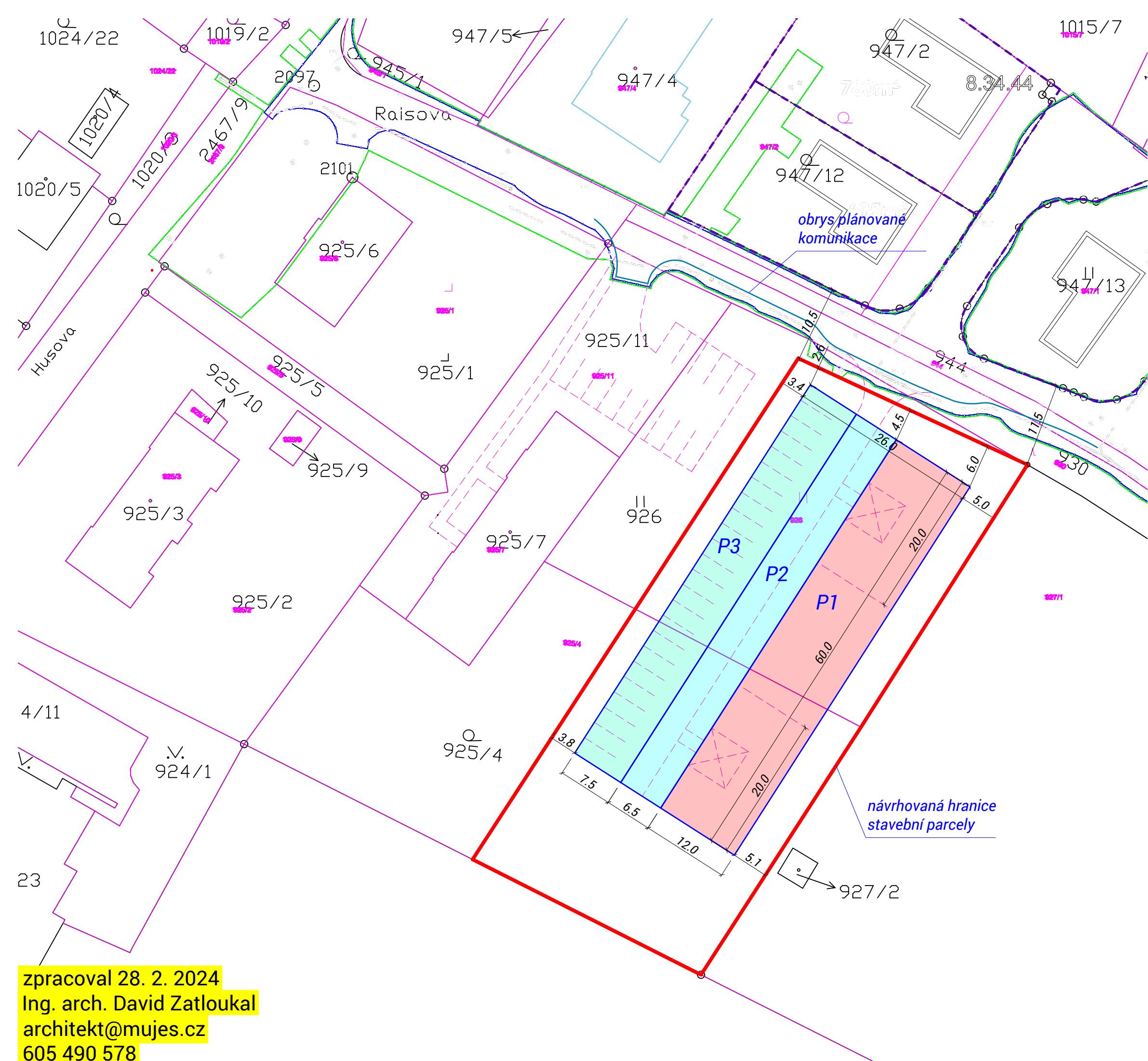
- plocha pro komunikaci, předzahrádky a vstupy

plocha P3

- plocha pro parkovací stání
- max. počet park. stání na pozemku = 24
- řešit zatravnovací/vsakovací dlažbou

zpracoval 28. 2. 2024
 Ing. arch. David Zatloukal
 architekt@mujes.cz
 605 490 578





plocha P1

- zastavitelná plocha pro BD
- varianta A = 1 x BD o max. půdorysném rozměru 40 x 12 m (max. 480 m² zastavěné plochy)
- varianta B = 2 x BD o max. půdorysném rozměru 20 x 12 m (celkem max. 480 m² zastavěné plochy)
- podlažnost: max. 3NP + podkroví nad max. 1/3 půdorysu
- max. výška hřebene střechy = 15 m nad úrovní nejnižšího bodu stávajícího terénu v zastavitelné ploše P1
- střecha sedlová / valbová s min. sklonem 30°
- min. počet bytových jednotek = 18

plocha P2

- plocha pro komunikaci, předzahrádky a vstupy

plocha P3

- plocha pro parkovací stání
- max. počet park. stání na pozemku = 24
- řešit zatravnovací/vsakovací dlažbou

zpracoval 28. 2. 2024
 Ing. arch. David Zatloukal
 architekt@mujes.cz
 605 490 578

